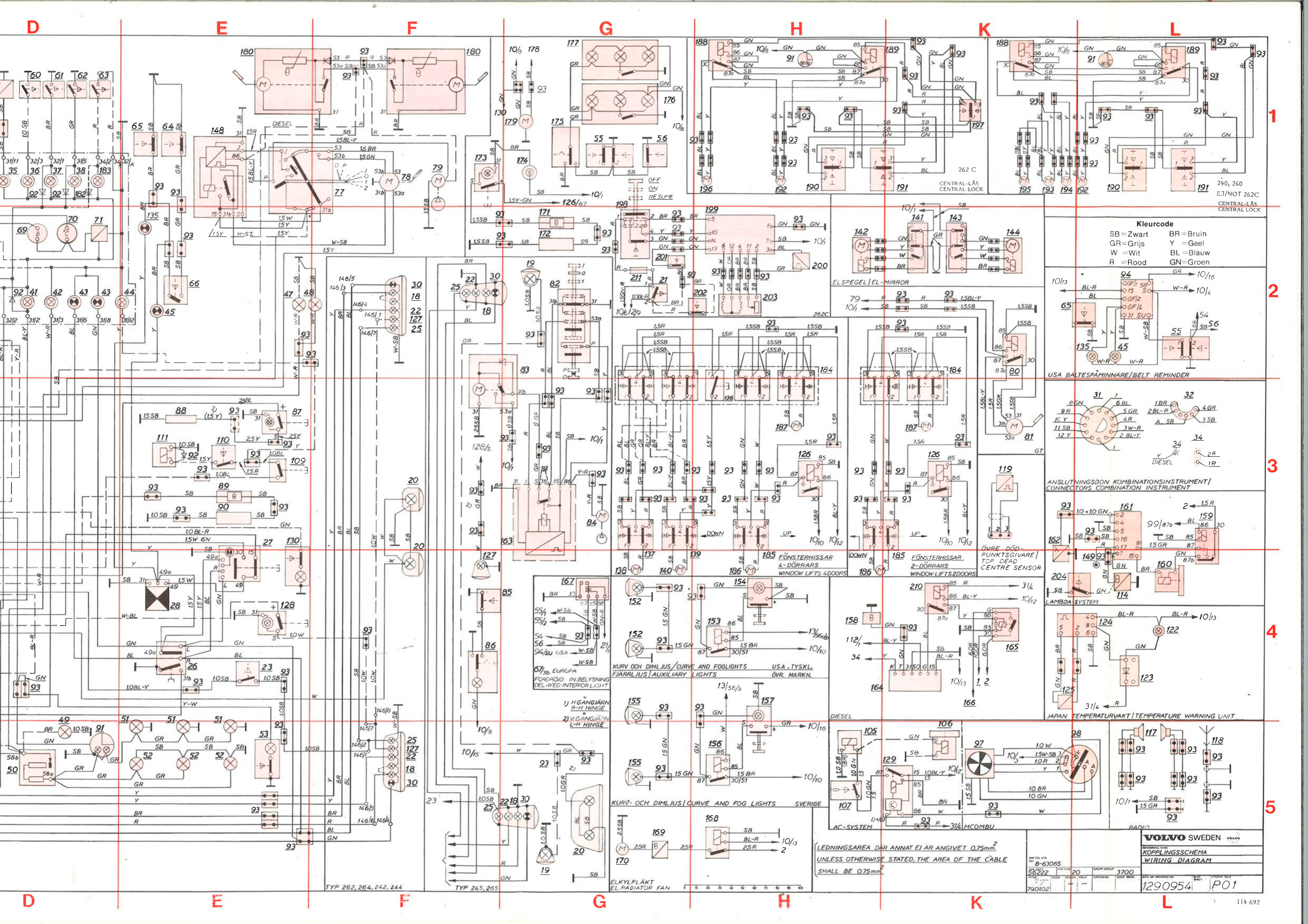
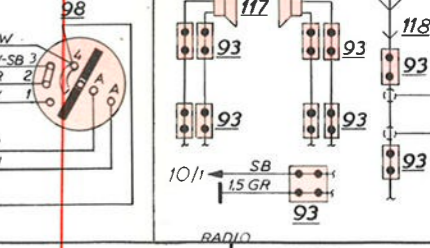
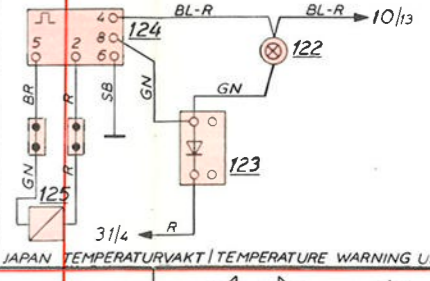
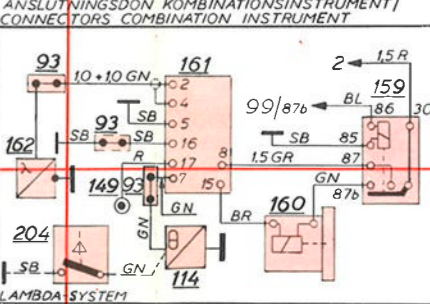
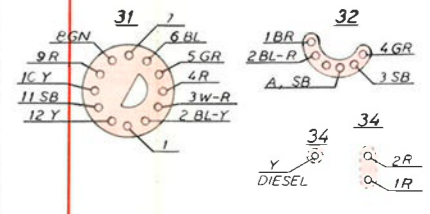
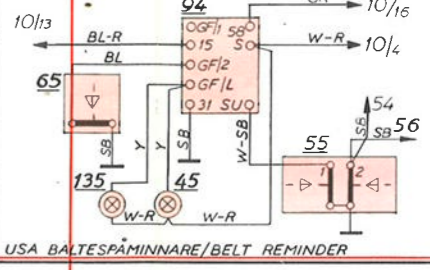


1. Accu	B1
2. Aansluitblok	C3
3. Contactslot	A2, C3
4. Bobine	C2
5. Stroomverdeler	C1
6. Bougies	C1
7. Startmotor	A1, A2, B1
8. Wisselstroomdynamo	A2
9. Laadstroomregelaar	B2
10. Zekeringenkast	C3
11. Lichtschakelaar	B4
12. Waarschuwinglamp defecte gloeilamp	C5
13. Schakelrelais voor grootlicht, dimlicht en lichtsignaal	B5
14. Grootlicht	A3, A4, A5
15. Dimlicht	A3, A5
16. Parkeerlichten	A3, A5
17. Dagrijlichten	A3, A5
18. Achterlichten	F2, F5, G5
19. Markeerlichten, zijkant	G5
20. Kentekenplaatverlichting	F3, G5
21. Schakelaar stoplicht	D5, G2
22. Remlicht	F2, F5, G5
23. Schakelaar achteruitrijlichten, handgeschakelde versnellingsbak	E4
24. Schakelaar achteruitrijlichten, automatische versnellingsbak	A2
25. Achteruitrijlichten	A2, F2, F5
26. Hendel richtingaanwijzer	E4
27. Schakelaar waarschuwingsschakelaar-lichten	E3
28. Knipperautomaat	E4
29. Richtingaanwijzer vóór	A3, A5
30. Richtingaanwijzer achter	F2, F5, G5
31. Aansluiting bij instrument	L3
32. Aansluiting bij instrument	L3
33. Opvoerpomp, tank	B1
34. Aansluiting bij instrument	L3
35. Controlelamp oliedruk	D1
36. Controlelamp choke	D1
37. Controlelamp handrem	D1
38. Waarschuwinglamp remcircuit	D1
40. Controlelamp laadstroom	D2
41. Waarschuwinglamp defecte gloeilamp	D2
42. Controlelamp grootlicht	D2
43. Controlelamp richtingaanwijzer	D2
44. Controlelamp overdrive	E2
45. Waarschuwinglamp vastmaken veiligheidsgordels, vóór	E2, L2
46. Verlichting motorruimte	B3
47. Slotverlichting veiligheidsgordels	E2
48. Asbakverlichting	E2
49. Verlichting keuzepaneel	D5
50. Regelbare weerstand verlichting instrumentenpaneel	D5
51. Verlichting instrumentenpaneel	E5
52. Verlichting bedieningspaneel	E5
53. Verlichting handschoenenkast	E5
54. Interieurverlichting	B4
55. Portierschakelaar, bestuurderszijde	B4, G1, L2
56. Portierschakelaar, passagierszijde	B3, B4, G1
57. Brandstoftankelement	D1
58. Temperatuurzender	D1
59. Oliedrukschakelaar	D1
60. Chokecontact	D1
61. Handremschakelaar	D1
62. Waarschuwingsschakelaar defect remcircuit	D1
63. Schakelaar Lambda sonde	D1
64. Schakelaar veiligheidsgordel, passagiersstoel	E1
65. Schakelaar veiligheidsgordel, bestuurderstoel	E1, K2
66. Schakelaar, passagiersstoel	E2
67. Waarschuwingsschakelaar, koplampen en contactsleutel	C4
68. Toerenteller	D2
69. Brandstofmeter	D2
70. Temperatuurmeter	D2
71. Spanningsstabilisator	D2
72. Claxon	B3
73. Claxonschakelaar in stuur	B3
74. Sigare-aansteker	C2
75. Kachel (standaard)	B4
76. Schakelaar luchtaanjager	B3
77. Schakelaar ruitwissers/-sproeiers	F1
78. Ruitwissers	F1
79. Ruitesproeiers	F1
80. Relais koplampwissers	K2
81. Koplampwissers	K3
82. Schakelaar achterklepwisser/-sproeier	G2
83. Achterklepwisser	G2
84. Achterklepsproeier	G3
85. Achterdeurschakelaar	G4
86. Laadruimteverlichting	F4
87. Schakelaar elektrisch verwarmde achterrauit	E3
88. Elektrisch verwarmde achterrauit	E3
89. Verwarmingselement met thermostaat, ziggig bestuurderstoel	E3
90. Verwarmingselement, rugleuning bestuurderstoel	E3
91. Klok	D5, H1, L1
92. Diode	D1, D2, E3
93. Connector	
94. Waarschuwinglamp vastmaken veiligheidsgordels	L2
95. Koude-startinjector	B1
96. Thermo-tijdschakelaar	B1
97. Luchtaanjager, gecombineerd systeem	K5
98. Schakelaar luchtaanjager, gecombineerd systeem	L5
99. Relais brandstofpomp	B1
100. Brandstofpomp	B1
101. Dempdrukregelaar	B1
102. Hulp-luchtregeelaar	B1
103. Weerstand	B1
104. Controle-unit, ontstekingssysteem	C1
105. Bedieningsmagneet, compressor	H5
106. Elektromagnetische klep	K5
107. Schakelaar airconditioning (met thermostaat)	H5
109. Schakelaar overdrive M46	E3
110. Schakelaar overdrive op versnellingsbak M46	E3
111. Bedieningsmagneet overdrive op versnellingsbak M46	E3
112. Doorverbinding	C2
113. Stroomaansluiting, startmotor	A2, C2
114. Thermostaat	L4
116. Ontstoringssysteem	C1
117. Luidepreker, voorste portieren	L5
118. Antenne, voorruit	L5
119. BDP zender	K3
120. Condensator	B2
122. Verklikkerlicht uitlaattemp.	L4
123. Diodekastje	L4
124. Temperatuurgever	L4
125. Thermo-element, catalysator	K4
126. Relais voor raammechanisme	H3
127. Mistachterlampen	F2, F4, F5
128. Schakelaar mistachterlampen	E4
129. Vertragsrelais airconditioning	K5
130. Verlichting laadruimte	E3
135. Waarschuwinglamp veiligheidsgordels, achter	E2, L2
136. Hoofdschakelaar raammechanisme, achter	H2
137. Schakelaar raammechanisme, links achter	G4
138. Motor raammechanisme, links achter	G4
139. Schakelaar raammechanisme, rechts achter	H4
140. Motor raammechanisme, rechts achter	G5
141. Schakelaar elektrisch bediende buitenspiegel, links	K2
142. Elektrisch bediende buitenspiegel, links	H2
143. Schakelaar elektrisch bediende buitenspiegel, rechts	K2
144. Elektrisch bediende buitenspiegel, rechts	K2
147. Zekeringenkast, koplampen, Italië	B5
148. Relais intervalwerking ruitwissers	E1
149. Testaansluiting, Lambda sonde	L4
150. Richtingaanwijzers, zijkant	B3, B5
152. Verstralers	G4
153. Relais verstralers	H4
154. Schakelaar verstralers	H4
155. Bermlampen en mistlampen	G4, G5
156. Relais bermlampen en mistlampen	H5
157. Schakelaar bermlampen en mistlampen	H4
158. Zender temperatuurmeter	H4
159. Relais Lambda sonde	L3
160. Frequentieklep	L4
161. Controle-unit, Lambda systeem	L3
162. Lambda sonde	K3
163. Relais intervalwerking achterklepwisser	G3
164. Controle-unit, voorverwarming Diesel	H4
165. Relais, voorverwarming (gloeel-)stroom	K4
166. Naar gloeibougies	K4
167. Vertragsrelais binnenverl.	G4
168. Relais elektrische ventilator, koeling	H5
169. Thermostaat voor elektrische ventilator	G5
170. Motor voor elek. ventilator	G5
171. Verwarmingselement met thermostaat, passagiersstoel, zitting	G2
172. Verwarmingselement, passagiersstoel, rugleuning	G2
173. Schakelaar, verwarmingselement, passagiersstoel	F1
174. Sigare-aansteker, achter	G1
175. Schakelaar, laadruimte	G1
176. Binnenverlichting, links	G1
177. Binnenverlichting, rechts	G1
178. Naar schakelaar voor motorbediende antenne	G1
179. Motorbediende antenne	G1
180. Koplampwissers	E1, F1
181. Elektromag. klep, carburateur, of brandstofklep Diesel	C4
182. Diode, controlelamp Lambda sonde	D1
183. Controlelamp Lambda sonde of controlelamp voor stroom, Diesel	D1
184. Schakelaar raammechanisme, bestuurderszijde	H2, K2
185. Schakelaar raammechanisme, passagierzijde, vóór	H4, K4
186. Motor raammechanisme, passagierzijde, vóór	H4
187. Motor raammechanisme, bestuurderszijde	H3, K3
188. Relais centrale vergrendeling, voor openen van alle portieren	H1, K1
189. Relais centrale vergrendeling, vergrendelen van alle portieren	K1, L1
190. Schakelaar centrale vergrendeling, verbindingstang	H1, L1
191. Schakelaar centrale vergrendeling, sleutel	K1, L1
192. Motor centrale vergrendeling, passagierzijde	H1, L1
193. Motor centrale vergrendeling, links achter	K1
194. Motor centrale vergrendeling, rechts achter	K1
195. Motor centrale vergrendeling, achterklep (245, 265)	K1
196. Motor centrale vergrendeling, bestuurdersportier 262C	H1
197. Schakelaar centrale vergrendeling, armsteun 262C	K1
198. Schakelaar cruise control	G1
199. Controle-unit voor cruise control	H2
200. Acceleratiespoel cruise control	H2
201. Vertragsrelais cruise control	G2
202. Schakelaar, koppelpedaal, cruise control	H2
203. Servo cruise control	H2
204. Microschakelaar, Lambda sonde	K4
210. Relais controle-unit, Diesel	K4
211. Zevende zekering 4A	G2



Kleurcode
 SB=Zwart BR=Bruin
 GR=Grijs Y=Geel
 W=Wit BL=Blauw
 R=Rood GN=Groen



LEDNINGARENA DÄR ANNAT EI ÄR ANGIVET 0,75mm²
 UNLESS OTHERWISE STATED, THE AREA OF THE CABLE
 SHALL BE 0,75mm²

VOLVO SWEDEN
 KOPPLINGSKEMA
 WIRING DIAGRAM
 1290954 P01

TYP 262, 264, 242, 244

TYP 245, 265

ELKYLEFLÄKT EL-RADIATOR FAN