

Service Bulletin

Lokaliseren van storingen

Reparatie

Onderhoud

HFD.GR.	GROEP	NO.
3	36	204

DATUM
September 1992

BETR.
Ruitwissermotor aarden

200

Pagina 1 van 2

Ruitwissermotor aarden

De wissermotor met massaplaatje is als service-onderdeel vervangen door een motor met massabout. Bij vervanging door een nieuwe motor moet tot het modeljaar 1991 een extra massakabel worden getrokken van de massabout op de motor naar de massa-aansluiting (massapunt) in de carrosserie. De massa-aansluiting in de carrosserie varieert met de motor en de carrosserie-uitvoering. Onderstaande onderdelen zijn nodig om de nieuwe massakabel te maken en aan te brengen:

Volvo O/N 975561-2 massabout wissermotor

Volvo O/N 954443-8 massakabel (per meter)

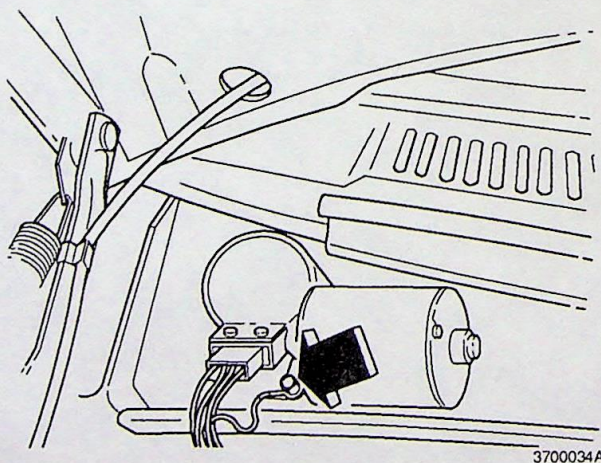
Volvo O/N 970789-4 kabelschoen voor massabout voor wissermotor

Volvo O/N 956946-8 kabelschoen voor plaatbout

Onderdeelnummer voor nieuwe ruitwissermotor:

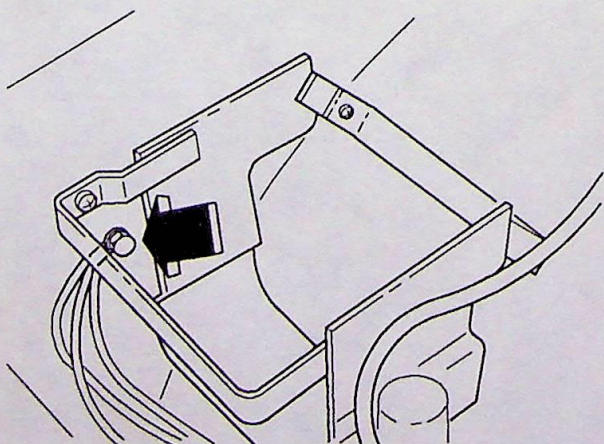
Volvo O/N 3540626-3 auto's met stuur links

Volvo O/N 3540625-5 auto's met stuur rechts



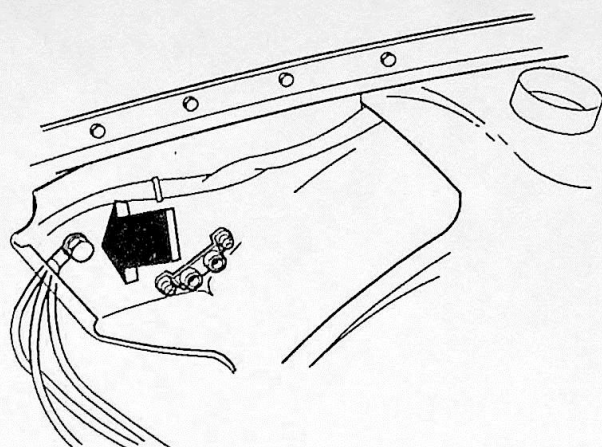
Ruitwissermotor vervangen.

Vervang de wissermotor volgens de beschrijving in het Servicehandboek. Maak een 1000 mm lange massakabel en sluit deze aan bij de massabout van de wissermotor. Haal de kabel door de kabelboomklem en laat deze langs de kabelboom bij de veerpoot lopen. Verbind de kabel met de massa (aarden) volgens een van onderstaande beschrijvingen.



Auto met stuur links en benzinemotor.

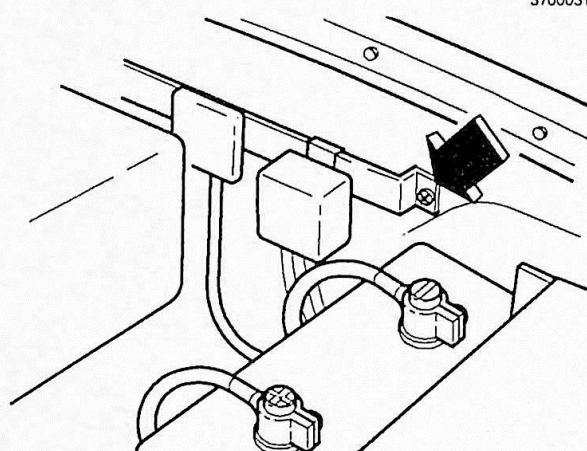
Sluit de kabel aan op het massapunt bij de houder voor het sproeivloeistofreservoir.



3700031A

Auto met stuur links en dieselmotor.

Sluit de kabel aan op het massapunt bij de luchtfiltersteun.



3700033A

Auto met stuur rechts en benzinemotor.

Sluit de kabel aan bij de voorste bout voor de bevestiging van het relaispaneel.

VST Operatienr.	Beschrijving
36903-3	Massakabel voor ruitewissermotor, aanbrengen