

PRODUKT <b>P</b>	HOOFDGRROEP 3	GROEP 36
BETR. Volvo Guard Inbraakalarm Andere schakeling 200 modeljaar 1990-		NO. 203  DATUM Feb. 1990

## Service Bulletin

Pagina 1 van 2

### Volvo Guard Inbraakalarm

Andere schakeling van de 15-voeding van de regeleenheid van het alarm in 200-auto's m.i.v. modeljaar 1990

Voor de juiste voeding van de regeleenheid van het alarm moet dit m.i.v. modeljaar 1990 in de auto's op een andere manier dan bij de vroegere modellen aangesloten worden.

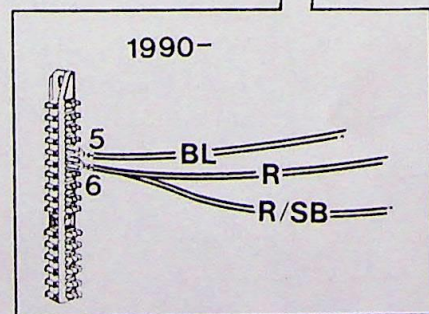
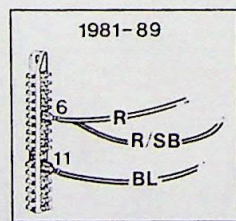
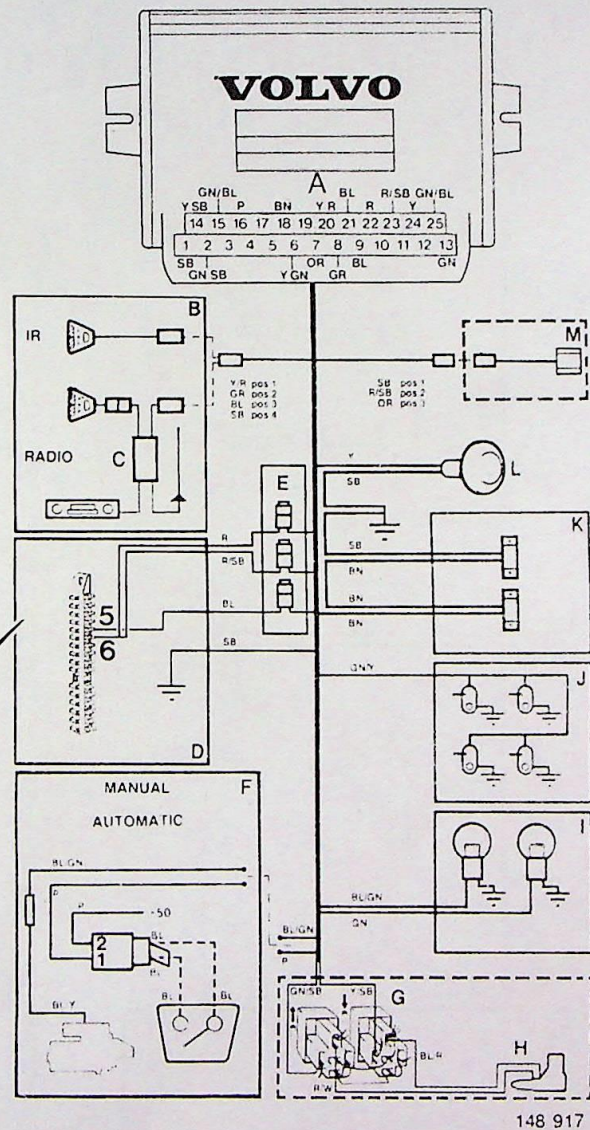
In dit Service Bulletin wordt de nieuwe schakeling beschreven waardoor voor deze auto's de betreffende handelingen in de volgende montage-instructies vervangen worden:

P20 - met stuur links: P3-39-185

en

P20 - met stuur rechts: P3-39-197.

De artikelnummers voor het alarm zijn: 3 529 351-3, 3 529 352-1, 3 529 353-9 en 3 529 354-7.



Sluit de blauwe draad (BL) van het alarm aan op zekering nr 5.

148 917

Volledig bedradingschema voor Volvo Guard voor Volvo 200-auto's

- A = Regeleenheid Volvo Guard
- B = Display
- C = Radio-ontvanger
- D = Centrale verdeeldoos
- E = Zekeringen alarm
- F = Aansluiting startbeveiliging
- G = Relais centrale vergrendeling
- H = Motor centrale vergrendeling bestuurderskant
- I = Knipperlichten
- J = Portierschakelaars
- K = Magneetschakelaars
- L = Claxon alarm
- M = Voeler, accessoire

