

### Service Bulletin

Lokaliseren van storingen

Reparatie

Onderhoud

HFD.GR.

8

GROEP

87

NO.

201

DATUM

Oktober 1993

BETR.

Aanjager voor CU-verwarming en aanjagermotor voor standaardverwarming

240

Pagina 1 van 2

Dit service bulletin vervangt het vorige service bulletin 8-87-201 dat moet worden weggegooid.

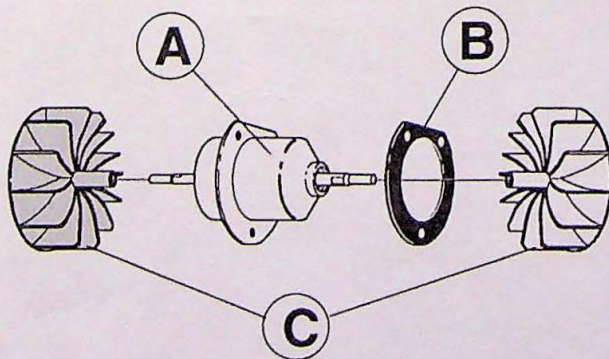
XX

### Aanjager voor CU-verwarming en aanjagermotor voor standaardverwarming

De **CU-verwarming** in auto's van het modeljaar 1993 heeft tussen de aanjagermotor en het aanjagerhuis een rubber pakking gekregen om stiller te lopen. De lengte van de aanjageras is gewijzigd om de aanjagerschoepenwielen op dezelfde plaats in het aanjagerhuis te laten. De aanjager moet altijd compleet worden vervangen, maar er zijn schoepenwielen als service-onderdeel en deze kunnen ook voor oudere aanjagermotoren worden gebruikt. De nieuwe complete aanjager vervangt als service-onderdeel oudere uitvoeringen van aanjagers.

Oude uitvoeringen van aanjagermotoren voor de CU-verwarming mogen niet met een rubber pakking worden uitgerust. De pakking verandert de plaats van de schoepenwielen in het aanjagerhuis.

De **standaardverwarming** heeft een aanjagermotor en een bevestigingsplaat in een nieuwe uitvoering gekregen. De aanjagermotor vervangt als service-onderdeel de oude uitvoering.



#### Set service-onderdelen voor de CU-verwarming

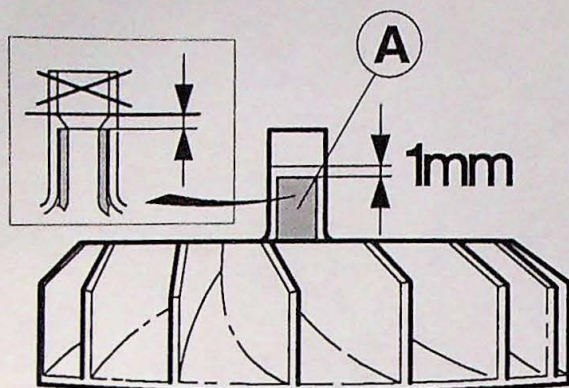
De nieuwe aanjager wordt als complete set service-onderdelen geleverd met een aanjagermotor (A), een rubber pakking (B) en twee gebalanceerde schoepenwielen (C).

8700388A

Servicepersoneel: rondsturen, lezen en ondertekenen.

Service-chef	Magazijn-chef	Werkplaats-chef	Werkplaats-voorman	Servicemonteurs									

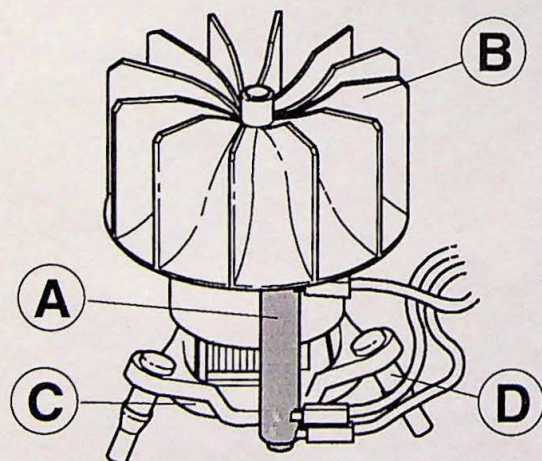




8700389A

**Gewijzigde schoepenwielen voor de aanjagermotor in de oude CU-verwarming**

Kort de naaf in het midden zo ver in, dat het plastic naafgedeelte 1 mm boven de metalen bus (A) binnenin de naaf uitsteekt.



8700390A

**Aanjagermotor voor de standaardverwarming**

De weerstand (A) van de aanjagermotor heeft in de nieuwe aanjagermotor een nieuwe plaats gekregen. De motor moet compleet, incl. schoepenwielen (B), driehoekige steun (C) en drie rubber dempers (D) worden vervangen.

De aanjagermotor wordt met de rubber dempers door de gaten in de houder voor de aanjagermotor aangebracht.

Zie ook het Servicehandboek Hoofdgroep 8 (87) "Warmtewisselaar en/of aanjagermotor vervangen".

**Service-onderdelen**

Aanduiding	Std**	CU***	Aantal	Volvo O/N
Set met aanjagermotor, schoepenwielen en rubber pakking		X	1	913 19 43 - 4
Aanjagermotor met schoepenwielen	X		1	913 19 84 - 8
Schoepenwiel linker kant*		X	1	352 21 97 - 7
Schoepenwiel rechter kant*		X	1	352 21 98 - 5

\* kan worden gewijzigd voor de CU-verwarming in de oude uitvoering \*\* Standaardverwarming, \*\*\* CU-verwarming

VST	Operatienummer	Beschrijving
	87326-2	Aanjagermotor vervangen CU
	87341-4	Aanjagermotor vervangen Standaard
	87911-5	Schoepenwiel wijzigen