

PRODUKT	HOOFDGROUP	GROEP
P	8	89
BETR.		NO.
Kitten en anti-roestbehandeling bij plaatwerk-reparaties		2
		DATUM
		April 81

Service Bulletin

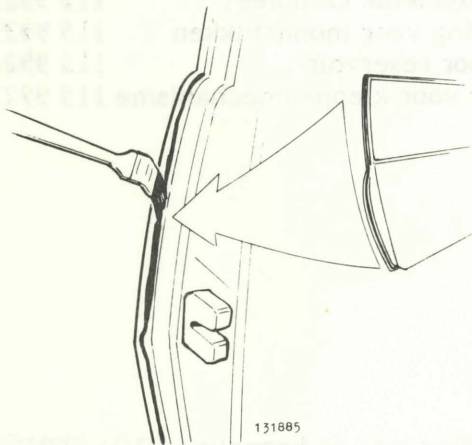
Pagina 1 van 2

Kitten van plaatwerkdelen en lasplaatsten na plaatwerkreparaties

Anti-roestbehandeling na werkplaatsreparaties (zie volgende pagina)

Bij het vervangen van complete plaatwerkdelen, zoals portieren, motorkap, kofferdeksel en achterklep moeten **gefelste randen** en **puntlasnaden** met kit afgedicht worden, voordat de grondlak opgebracht wordt (service-onderdelen zijn niet gekit).

Het afdichten met kit moet ook gebeuren na het lassen of op een andere wijze repareren van plaatwerkdelen.



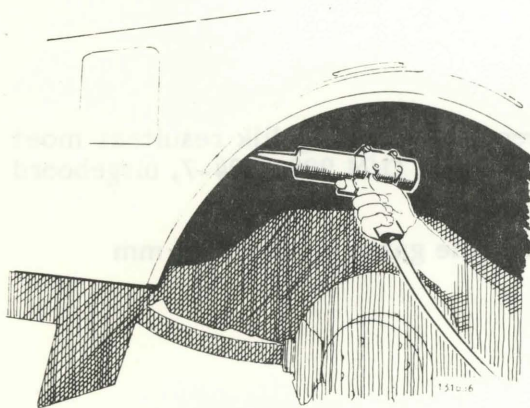
Kitten

Alle gefelste randen en puntlasnaden moeten aan de buitenkant worden gekit, waar water tegenaan kan spuiten.

N.B! als de plaat schoongeslepen is, moet de lasplaat met wash-primer bestreken worden, voordat het kitten uitgevoerd wordt.

Handel als volgt: Kit de gefelste rand of de lasplaat met een kitspuit. Smeer de kit vervolgens met een kwastje uit (zie de afbeeldingen).

Voorbeeld Kitten van een gefelste rand van portier



Voorbeeld Kitten van lasplaat tussen binnenkant wielkuip en achterspatscherm

Materiaal: Onderdeelnr. Leverbaar als:

Kit	116 1123-3	Patroon van 0,33 l
Wash-primer	1277032-7	1 kg verpakking
Verharder	1277033-5	

De primer en de verharder worden in de verhouding 1:1 gemengd. Het mengsel kan 48 uur verwerkt worden.

N.B! Kit, O/N 116 1123-3, is een nieuwe kit, die de kit met O/N 277061-3 vervangt.

Gereedschappen:

Kitspuit, perslucht	1159029-6
Kitspuit, met de hand	1158943-9

Anti-roestbehandeling na plaatwerkreparaties

Na het repareren en lakken van (gelaste of met bouten vastgezette) plaatwerkdelen moet altijd een inwendige anti-roestbehandeling uitgevoerd worden.

Hiervoor is een anti-roestbehandelingsset ontwikkeld, die een persluchtspuit en mondstukken bevat.


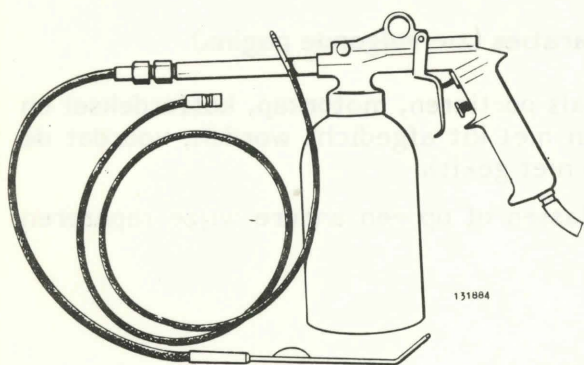
Anti-roestbehandelingsset

Onderdeelnummer 115 9920-6.

De set bevat: spuit voor anti-roestmiddel, slangmondstuk en gebogen mondstuk.

Service-onderdelen:

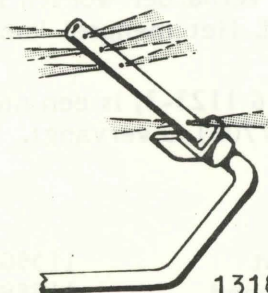
Slangmondstuk compleet	115 9921-4
Mondstuk (los uiteinde voor slangmondstuk)	115 9923-0
Gebogen mondstuk compleet	115 9922-2
Snelkoppeling voor mondstukken	115 9925-5
Pakking voor reservoir	115 9926-3
Pakkingset voor kleppenmechanisme	115 9927-1



Bij aansluiting van de koppeling (O/N 9005279-6) aan de spuit kunnen ook Volvo speciaal mondstukken gebruikt worden.

Zie verder Servicehandboek R&O, Hoofdgroep 1(18) (vroeger 1(14)), Anti-roestbehandeling.

132065



N.B! Voor een zo goed mogelijk resultaat moet het Volvo mondstuk, O/N 998 6204-7, uitgeboord worden.

Boor de afgebeelde gaten uit tot $\varnothing 1,5$ mm

Mondstuk 998 6204-7