

PRODUKT	HOOFDGRROEP	GROEP
P	2	23
BETR.		NO.
Motorbediening B14 51 kW		79
340		DATUM
		Jan. 84

Service Bulletin

Pagina 1 van 2

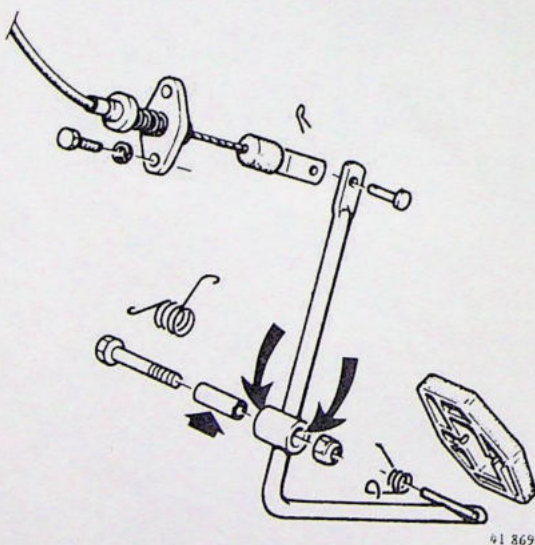
Dit Service Bulletin is een wijziging/aanvulling op de Servicehandboeken Reparatie en onderhoud, Hoofdgroep 2(25-29) Motor B14, en Hoofdgroep 1(17) Serviceprogramma 300

Dit bulletin vervangt bulletin 2-23-79 van Dec. '83 i.v.m. een foutief onderdeelnummer (*)

XX

Controle motorbediening

Dit bulletin heeft betrekking op de 340 serie, uitgerust met een B14.2E of 3S (51kW) motor. De in het Serviceprogramma 300 omschreven controle van de motorbediening (pagina 29, punt 78) houdt controle van de volgende punten in; zie ook Servicehandboek Hoofdgroep 2(25-29) Motor B14, pagina 25, J1.



Loop gaskabel controleren

Verwijder het onderpaneel aan de bestuurderszijde.

Controleer de gangbaarheid en de loop van de gaskabel. De kabel moet vrij van andere delen en zo recht mogelijk in de buitenkabel lopen.

Buig zo nodig het gaspedaal (aan de kabelzijde).

Controleer de gaskabel op rafelen en knikken; vervang de kabel indien nodig.

Lagering gaspedaal controleren

Controleer het draaipunt van het gaspedaal.

Het gaspedaal moet soepel kunnen scharnieren. Indien dit niet het geval is, voer dan de volgende handelingen uit:

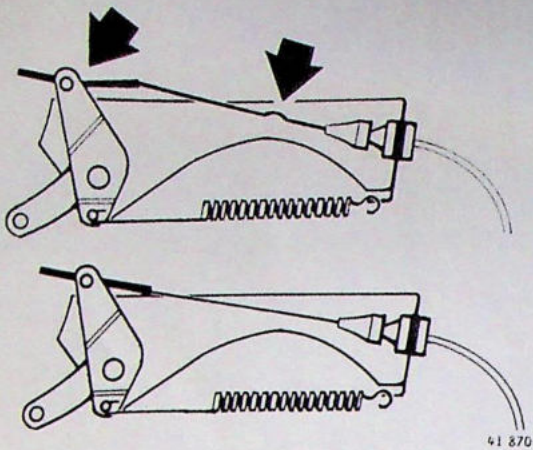
- verwijder bout, moer en lagerbus.
- voorzie de lagerbus en het pedaal van vet, zie tekening.

Onderdeelnummers vet:

1161079-7 tube, 225 gram

* of 1161029-2 patroon, 400 gram

Breng het gaspedaal aan; gebruik een nieuwe borgmoer.

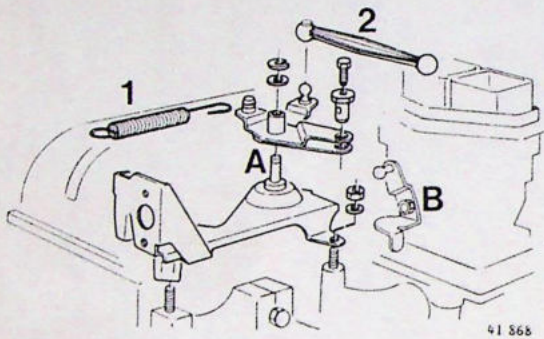


Loop gaskabel aan carburateur controleren

Verwijder het luchtfilter.
Controleer de gaskabel; deze moet vrij door de hefboom kunnen draaien en mag niet geknikt of gerafeld zijn (zie tekening).
Vervang de kabel indien nodig.

Draaipunten motorbediening controleren

Haak de trekveer (1) los.
Verwijder de bedieningsstang (2).
Controleer gangbaarheid van het hefboomdraaipunt (A) en het bedieningsmechanisme (B) op de carburateur.
Smeer deze punten met olie.
Breng de bedieningsstang en de trekveer aan.
Stel zonodig de gaskabel af.



Aanbrengen

Monteer het luchtfilter; gebruik 3 **nieuwe** borgmoeren.
Breng het afdekscherm aan de bestuurderszijde aan.