

PRODUKT	HOOFDGROEP	GROEP
P	2	21
BETR.		NO.
Motor D16		60
340		DATUM
		Nov. 84

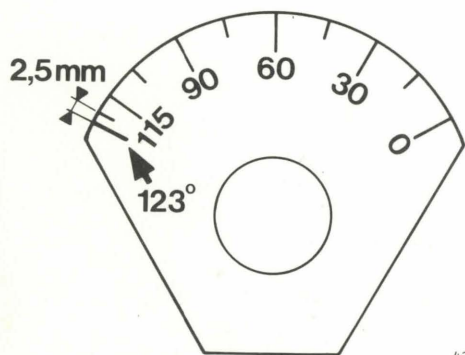
Service Bulletin

Pagina 1 van 2

Dit Service Bulletin is een aanpassing op Servicehandboek Reparatie en onderhoud 2(21-22) Motor D16, 340 1984-..

XX

Speciaal gereedschap D 16 motor

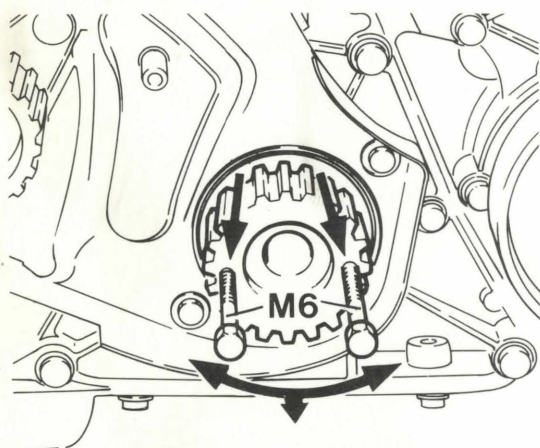


42 136

Wijziging van speciaal gereedschap 999-5098, gradenboog

Om de cilinderkopbouten zonder onderbreking aan te halen onder een hoek van 123° moet er een merkteken op de gradenboog aangebracht worden.

Breng het merkteken aan zoals is aangegeven volgens afbeelding.




42 137

Speciaal gereedschap 999-5992 trekker

Dit gereedschap dat gebruikt zou moeten worden om het krukastandwiel te verwijderen op pagina 4 en 32, handeling K1 in het Servicehandboek, is niet in productie genomen.

De methode voor het verwijderen van een vastzittend tandwiel is als volgt: , breng twee lange M6 bouten aan in de draadgaten en wrik het van de krukas.




42 001

Speciaal gereedschap 999-5909, stempel

Dit gereedschap komt niet voor in de catalogus Tools and Equipment.

Gebruik een opvulling (volgens afbeelding) bij de speciale gereedschappen 5006 en 5115 om de motor te lichten. Zie het Servicehandboek op pagina 4 en 37, handeling O3.



Speciaal gereedschap 999-5219, trekker

In het Servicehandboek is op pagina 4 en 18, handeling E14 het verkeerde gereedschapnummer 999-5919 vermeld.

Het goede gereedschapnummer is **999-5219**.

