

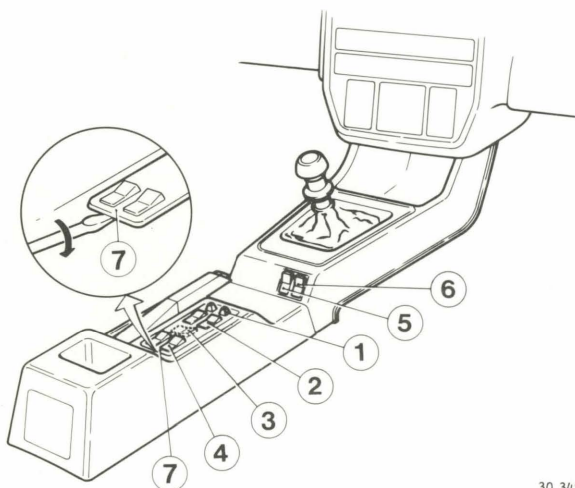
PRODUKT <b>P</b>	HOOFDGROEP <b>3</b>	GROEP <b>36</b>
BETR. Schakelaars tunnelconsole  340/360		NO. <b>38</b>
		DATUM Aug. '86

pagina 1 van 5

### Wijzigingen modeljaar 1987

Met modeljaar 1987 zijn enkele modellen uitgevoerd met bedieningsschakelaars in het tunnelconsole (naast handremhefboom).

Deze schakelaars dienen voor de volgende functies:



1. Buitenspiegelafstelling
2. Raambediening
3. Optional voor accessoires
4. Verwarming voorstoelen
5. Ruitewisser achterklep (alleen Engeland)
6. Lage reductie (AT) of mistlampenschakelaar (GLT)
7. Paneel

### Verwijderen/aanbrengen van de schakelaars

30 349

Om de schakelaars te kunnen verwijderen dient men eerst het paneel (7) te verwijderen met behulp van een schroevendraaier.

### Verwarmde buitenspiegels

De spiegels zijn bij deze modellen elektrisch verwarmd.

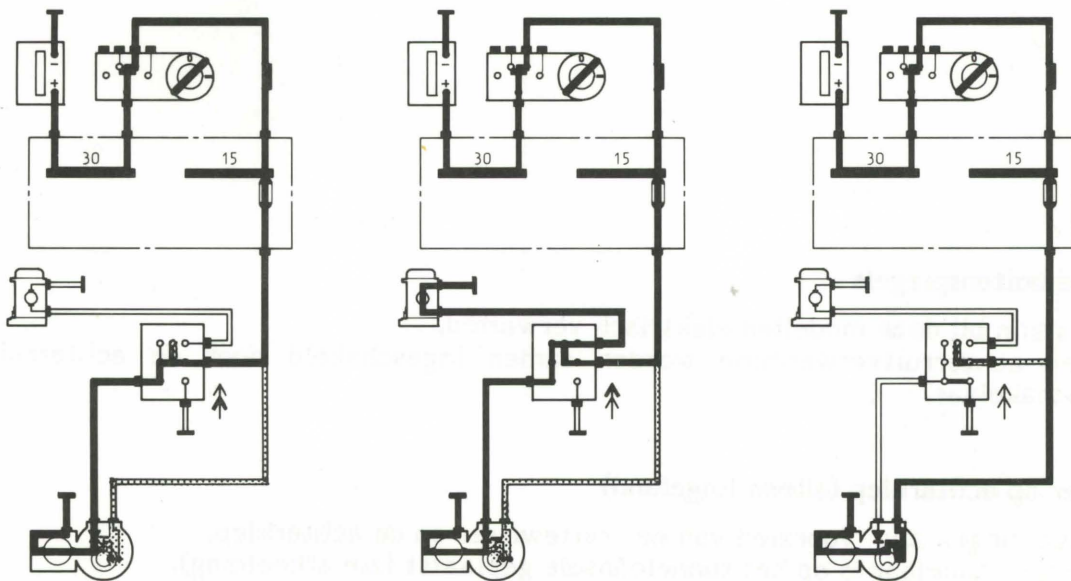
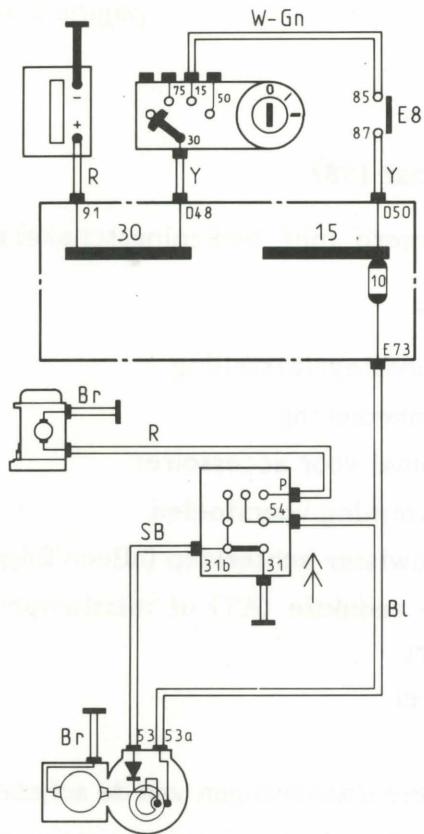
Spiegel- en achterrautverwarming worden samen ingeschakeld door de achterrautverwarmingsschakelaar.

### Ruitewisser op achterklep (alleen Engeland)

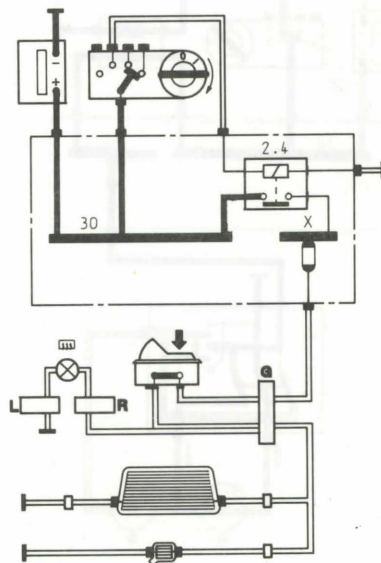
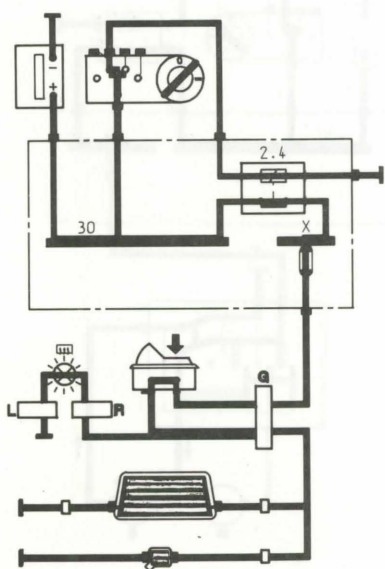
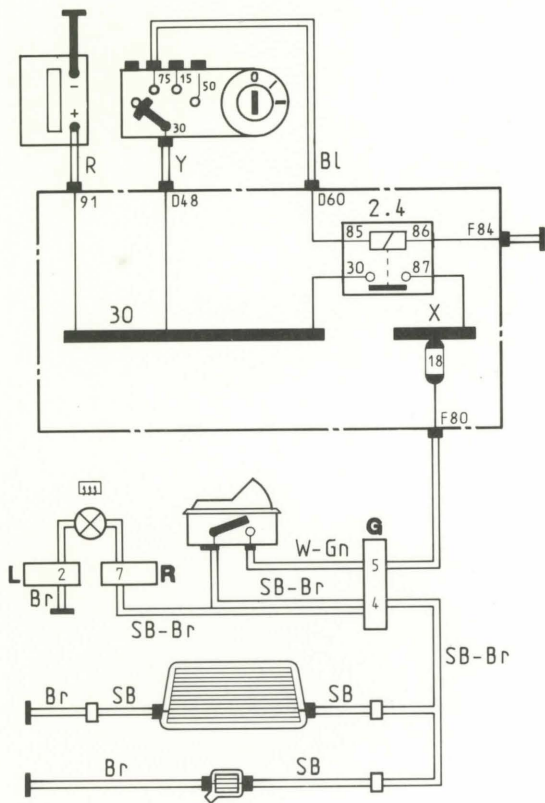
Enkele uitvoeringen zijn voorzien van een ruitewisser op de achterklep.

De bedieningsschakelaar is op het tunnelconsole geplaatst (zie afbeelding).

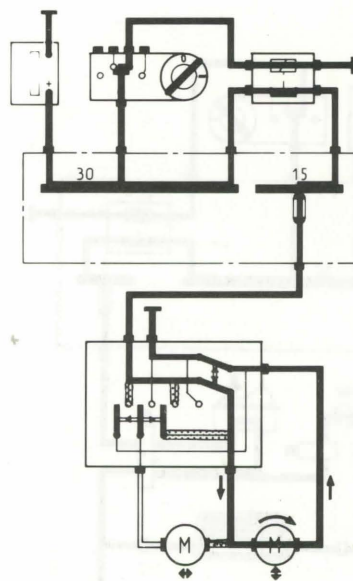
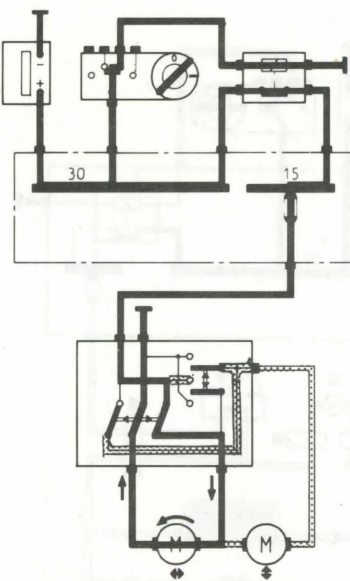
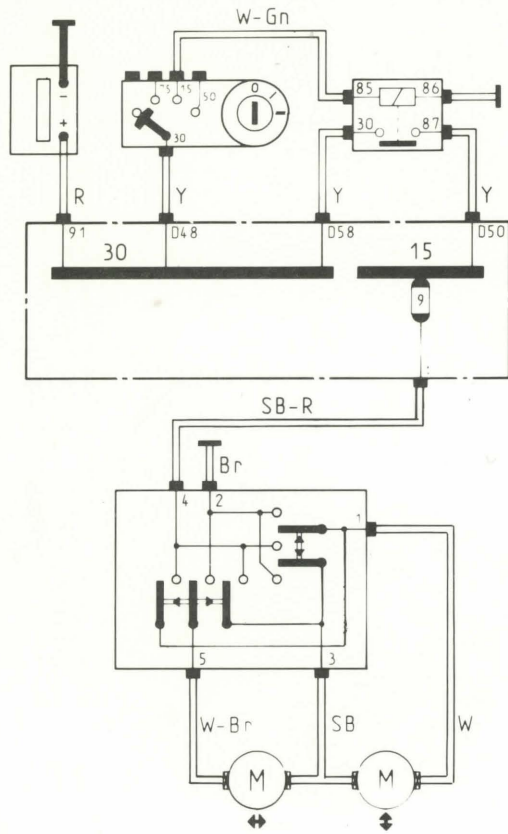
### Schema ruitewisser achterklep



Schema achterrait- en buitenspiegelverwarming



### Schema verstelbare buitenspiegel



Schema verwarming beide voorstoelen

