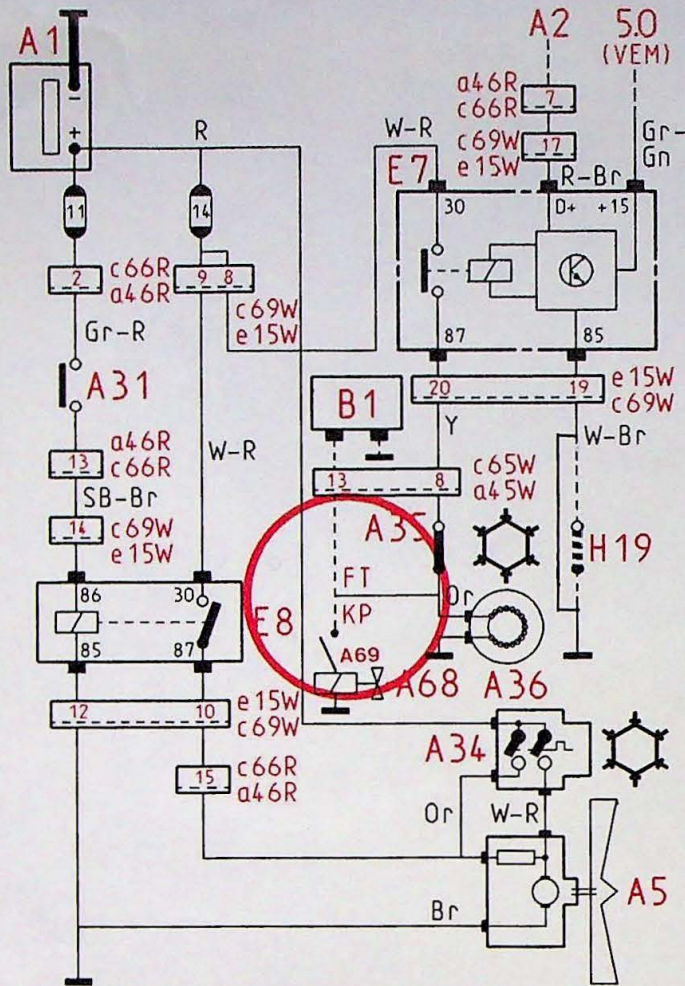
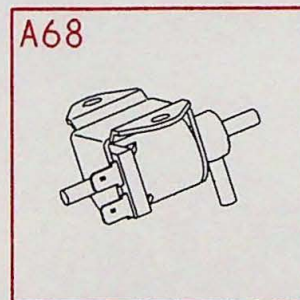




# Airconditioning B18FT en B18Kp



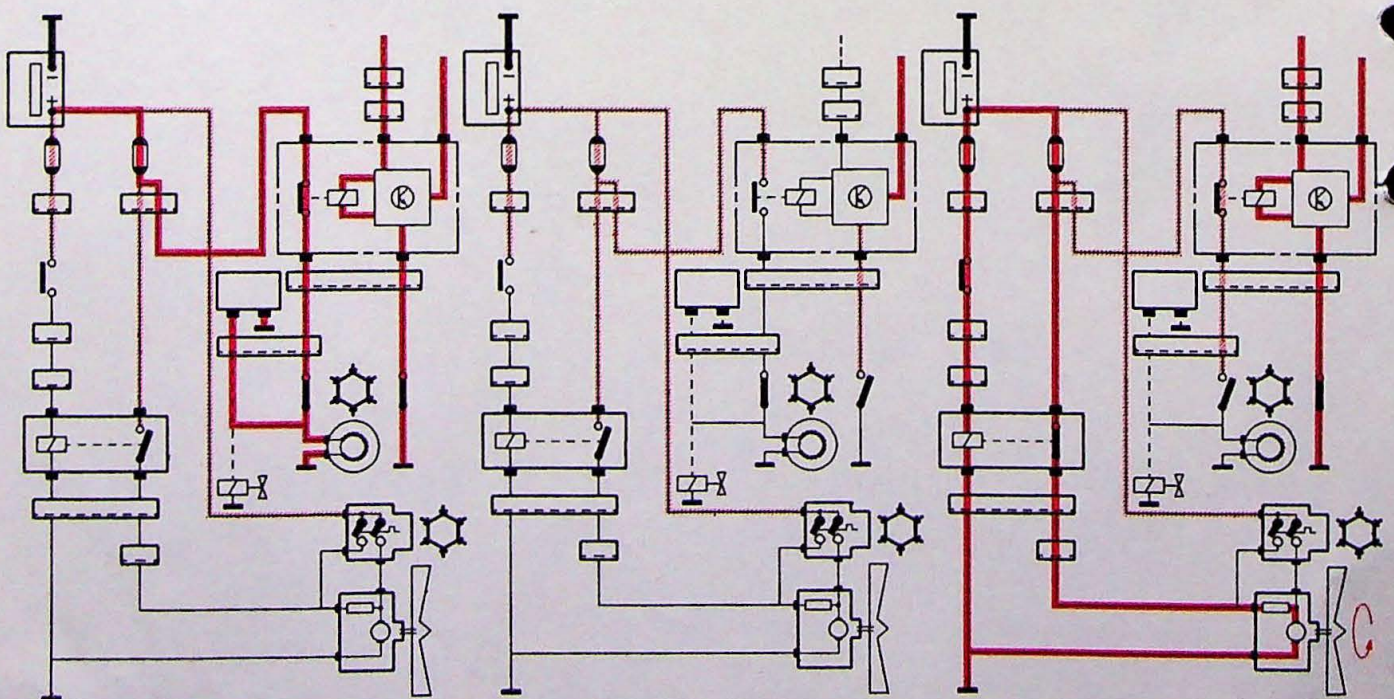
- 5.0 VEM
- A2 Dynamo
- A5 Koelventilator, radiator
- A31 Verdampfer temperatuurschakelaar, AC
- A34 Thermoschakelaar koelventilator, AC
- A35 Systeem (hoge/lage) drukschakelaar, AC
- A36 Compressor koppeling, AC
- B1 Stuureenheid (ECU), brandstofinspuitsysteem
- E7 Vertragingsrelais, AC compressor
- E8 Relais, AC
- H19 Schakelaar volgas
- A68 Driewegklep airco
- A69 Hoge drukschakelaar B18KP



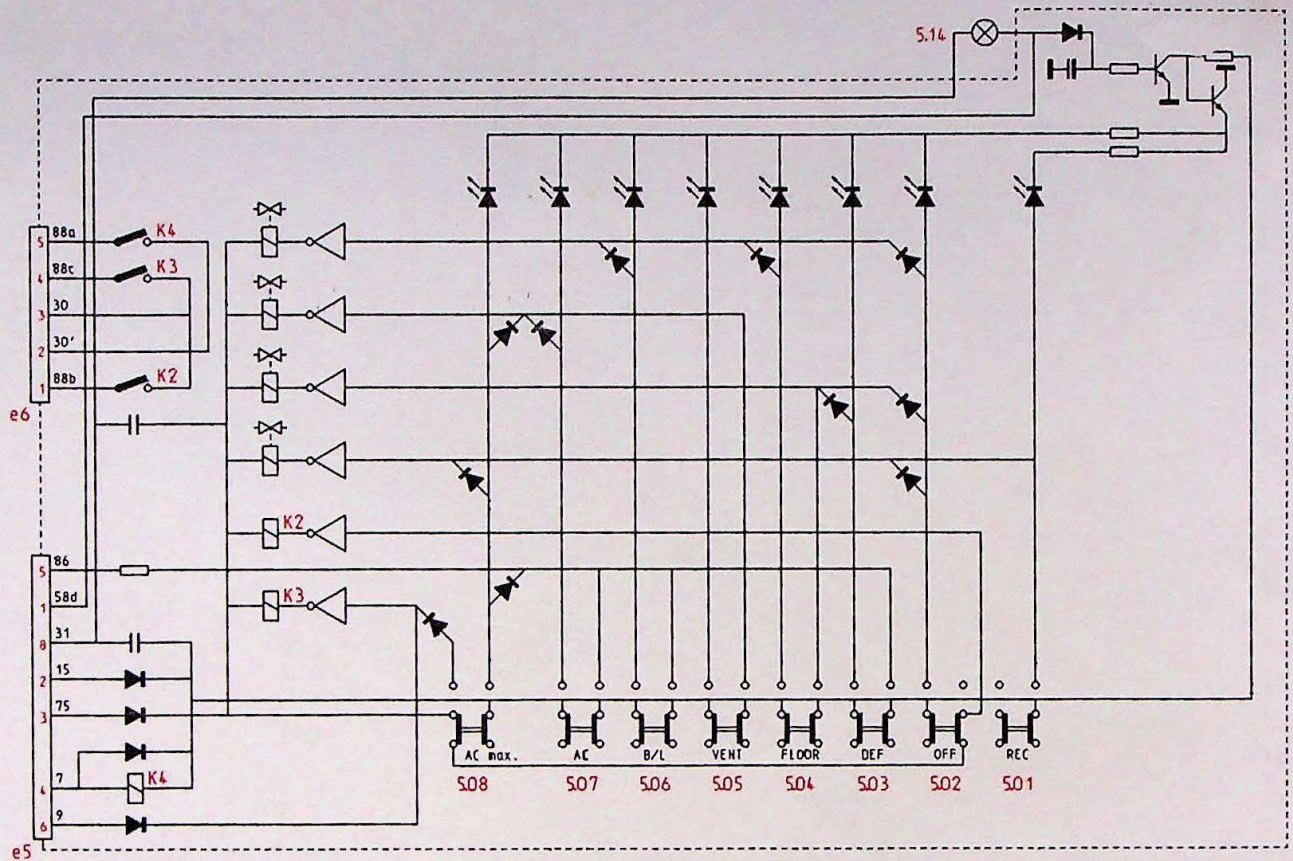
AC aan, motor draait, signaal naar ECU

Dynamo laadt niet bij of volgas, relais compressor uitgeschakeld

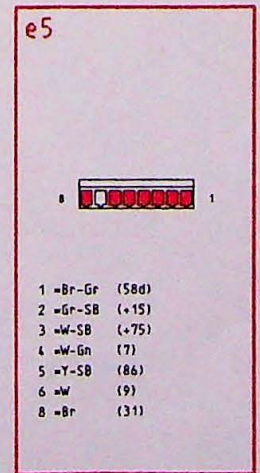
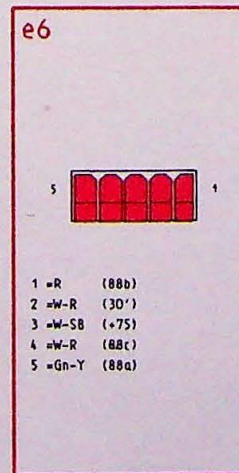
Temperatuur te hoog, ventilator werkt continu, druk te hoog, compressor uitgeschakeld



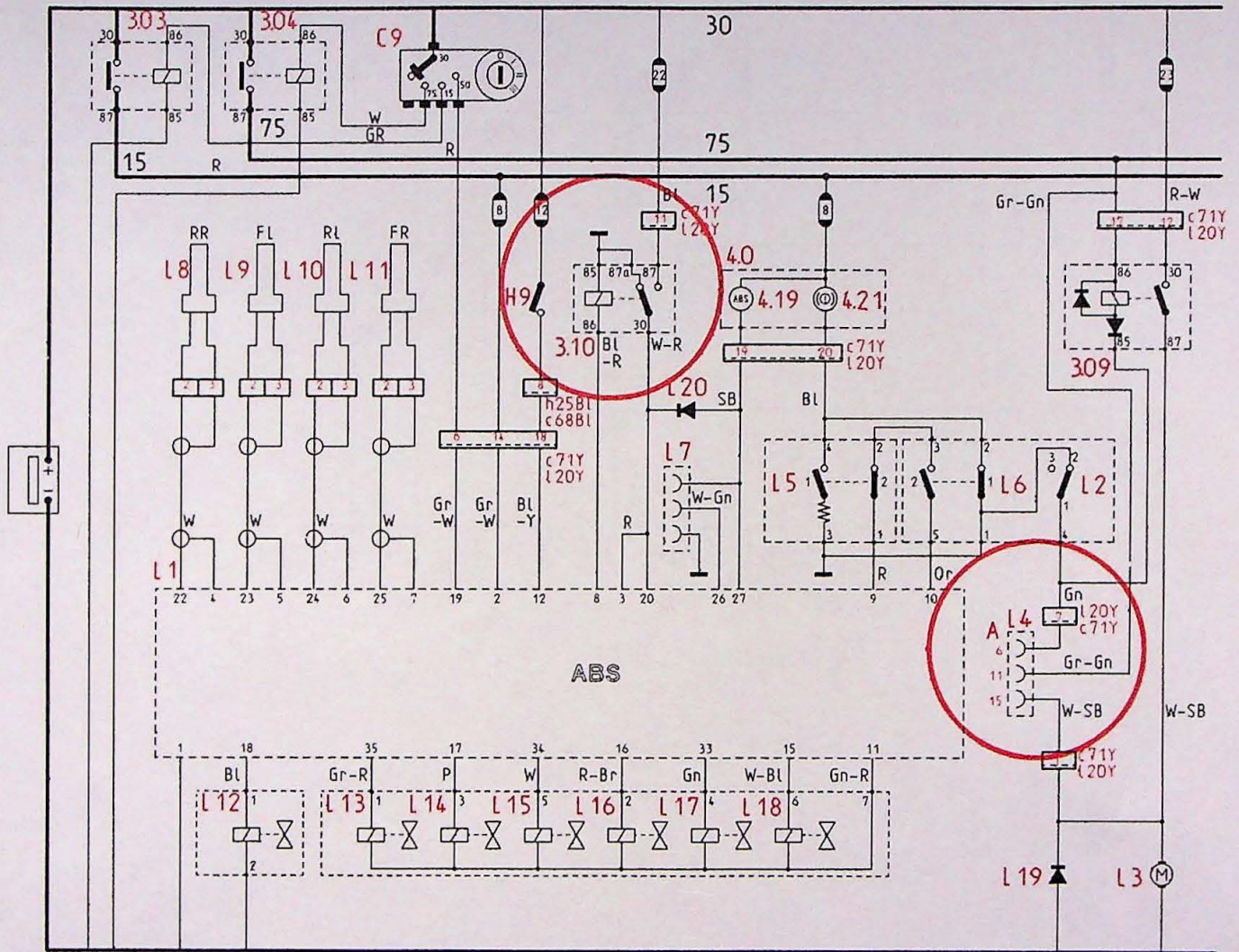
## VEM



- 5.0 VEM
- 5.01 Recirculatieschakelaar
- 5.02 AAN/UIT schakelaar
- 5.03 Ontwasemingsschakelaar
- 5.04 Luchtverdelingsschakelaar
- 5.05 Luchtverdelingsschakelaar
- 5.06 Luchtverdelingsschakelaar
- 5.07 AC
- 5.08 AC max
- 5.14 verlichting VEM
- K2 Relais aan/uit
- K3 Relais stand 4
- K4 Relais inschakelen airco



# ABS



9-015/014

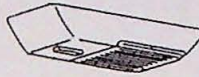
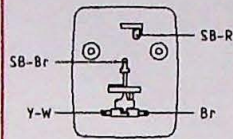
- |     |   |     |                                       |
|-----|---|-----|---------------------------------------|
| L1  | Stuureenheid, ABS-systeem                               | L11 | Snelheidsgever, rechter voorwiel, ABS |
| L2  | Systemedrukschakelaar, ABS-systeem                      | L12 | Systemeventiel, ABS                   |
| L3  | Pompmotor, ABS-systeem                                  | L13 | Inlaatventiel, linker voorwiel, ABS   |
| L4  | Test steker, ABS pomp                                   | L14 | Inlaatventiel, achterwielen, ABS      |
| L5  | Vlotter ABS-vloeistofcontrole +<br>waarschuwinglamp ABS | L15 | Uitlaatventiel, rechter voorwiel, ABS |
| L6  | Schakelaar, waarschuwinglamp ABS-systeem                | L16 | Uitlaatventiel, linker voorwiel, ABS  |
| L7  | Steker, ABS-systeem diagnose                            | L17 | Uitlaatventiel, achterwielen, ABS     |
| L8  | Snelheidsgever, rechter achterwiel, ABS                 | L18 | Inlaatventiel, rechter voorwiel, ABS  |
| L9  | Snelheidsgever, linker voorwiel, ABS                    | L19 | Diode                                 |
| L10 | Snelheidsgever, linker achterwiel, ABS                  | L20 | Diode                                 |

\* Het contact in het hoofdrelais (3.10) moet in de rustpositie staan.  
(verbinding tussen de punten 30 en 87a)

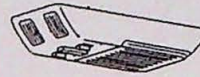
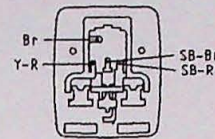
\* De aansluitpunten voor de controle van de pomp en het pomprelais zijn in de voet van de lampdefect-unit (relaisdoos, punten 6, 11 en 15) opgenomen.

## Binnenverlichting

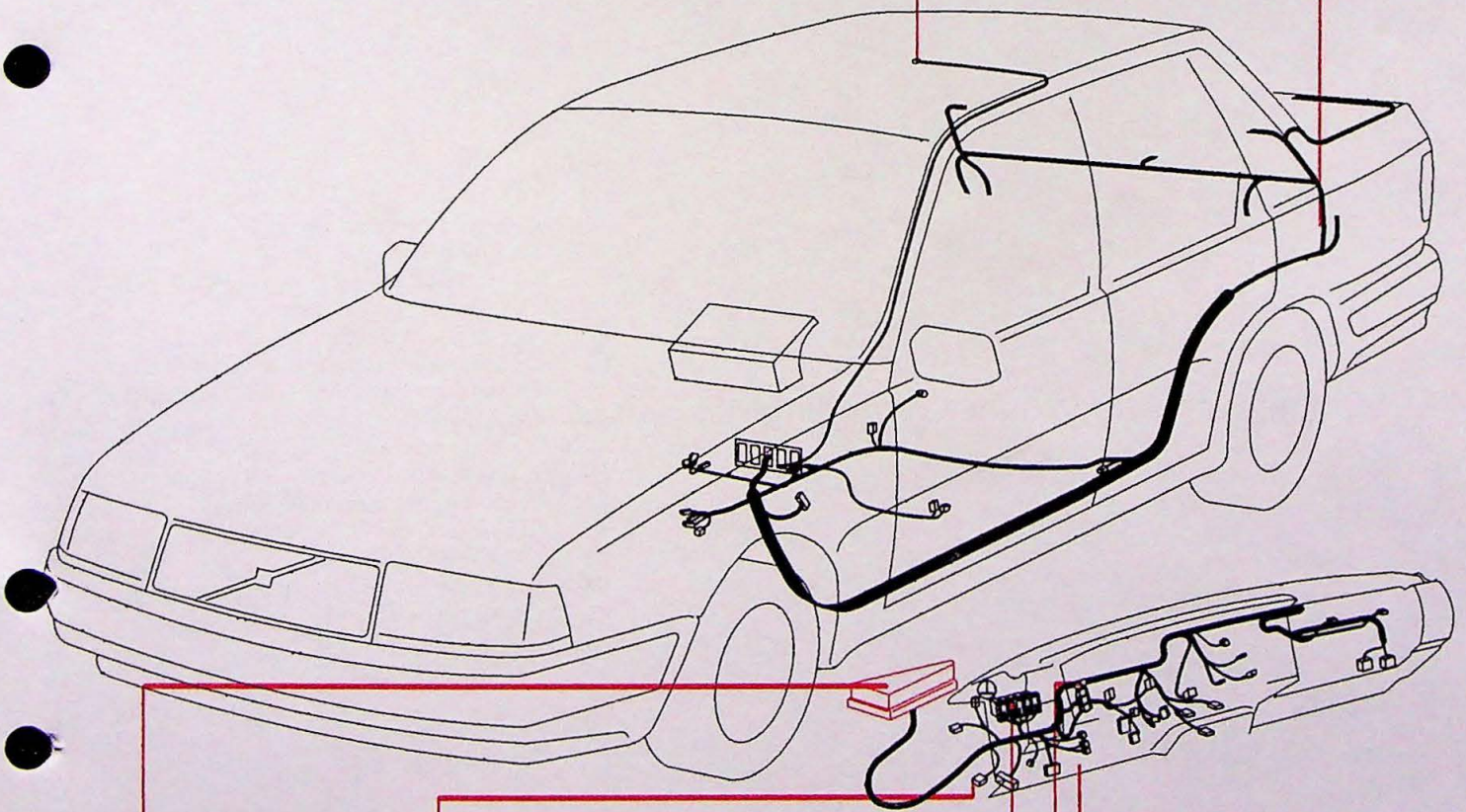
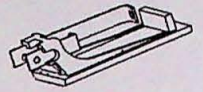
K2, K3 L.L.



K2, K3 H.L.

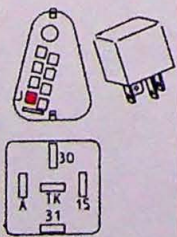


H20, H21



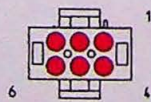
3.0

J=3.17



c 11

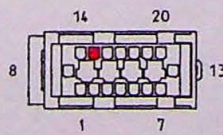
c 11 → k 1



- 1 = SB-R
- 2 = Br
- 3 = Y-R
- 4 = SB-Br
- 5 = Y-W
- 6 = Y-W

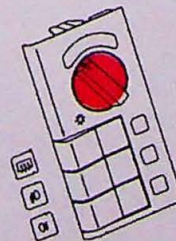
c 68Bl

c 68Bl ↔ h 25Bl



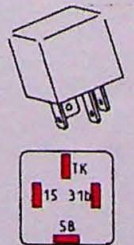
15 = Gr-R

C 14



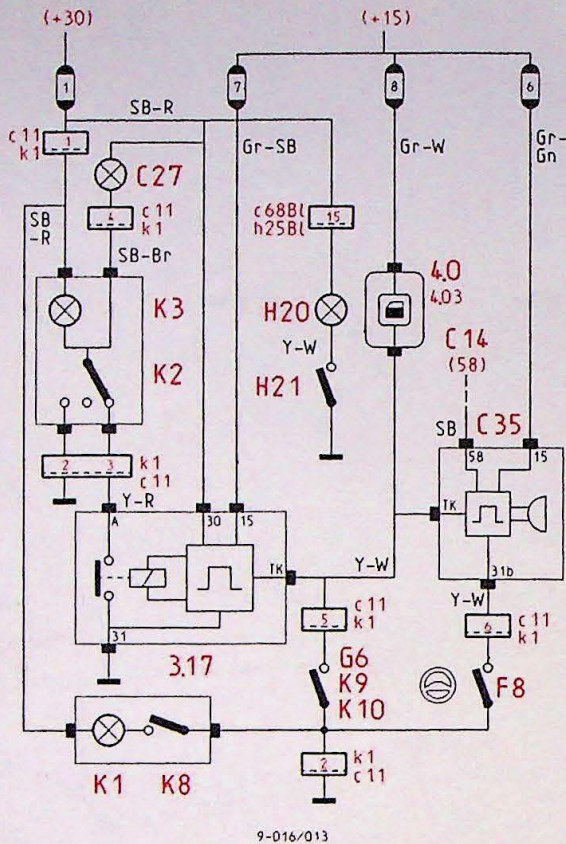
58 = SB

C 35



- 15 = Gr-Gn
- 58 = SB
- 31b = Y-W
- TK = Y-W

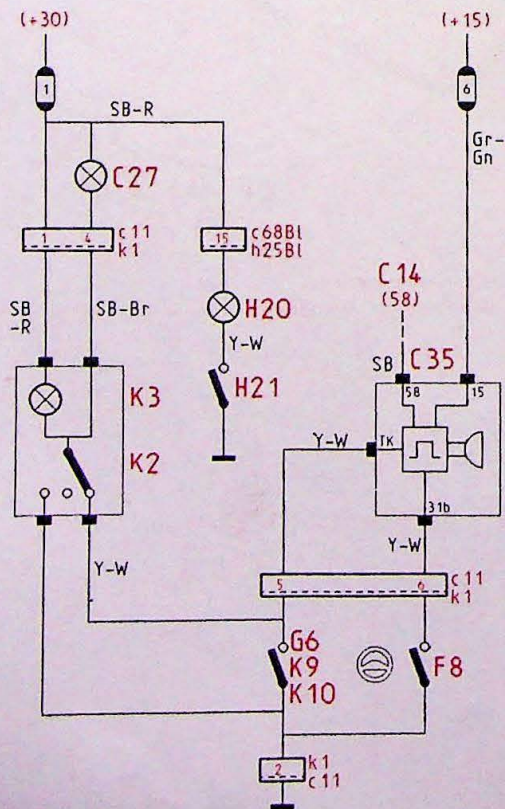
## Binnenverlichting met vertraging



9-016/013

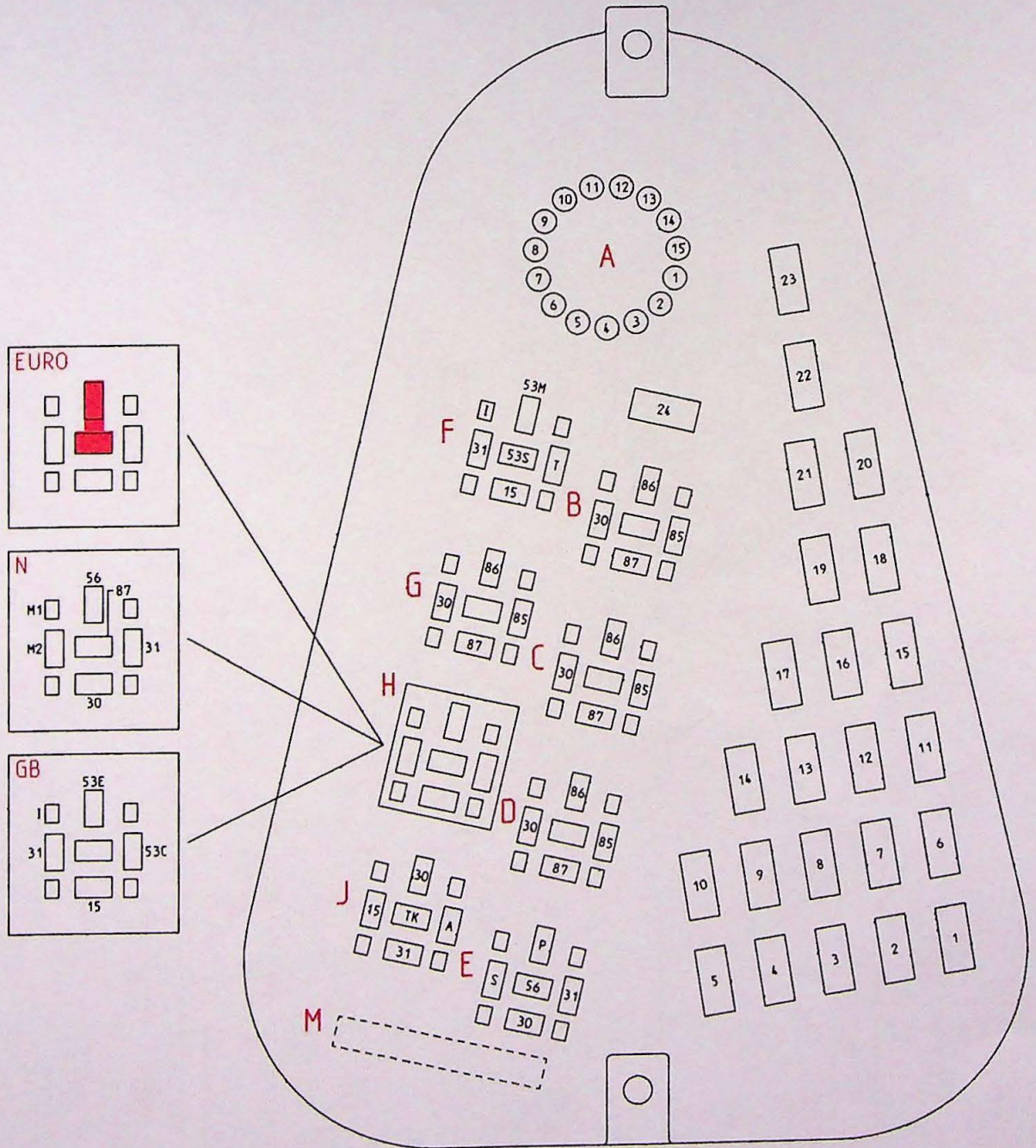
- 3.17 J - Interieurtijdrelais
- 4.03 Controlelamp, "deur open"
- C14 Lichtschakelaar
- C27 Zoekverlichting, contactslot
- C35 Zoemer, verlichting
- F8 Deurschakelaar, portier bestuurder
- G3 Portierslotschakelaar, portier passagier
- G6 Deurschakelaar, portier passagier
- H20 Kofferruimteverlichting
- H21 Schakelaar kofferruimteverlichting
- K1 Leeslamp, achterpassagier links
- K2 Schakelaar, binnenverlichting
- K3 Lamp, binnenverlichting
- K8 Leeslamp, achterpassagier rechts
- K9 Deurschakelaar links
- K10 Deurschakelaar rechts

## Binnenverlichting zonder vertraging



9-016/085

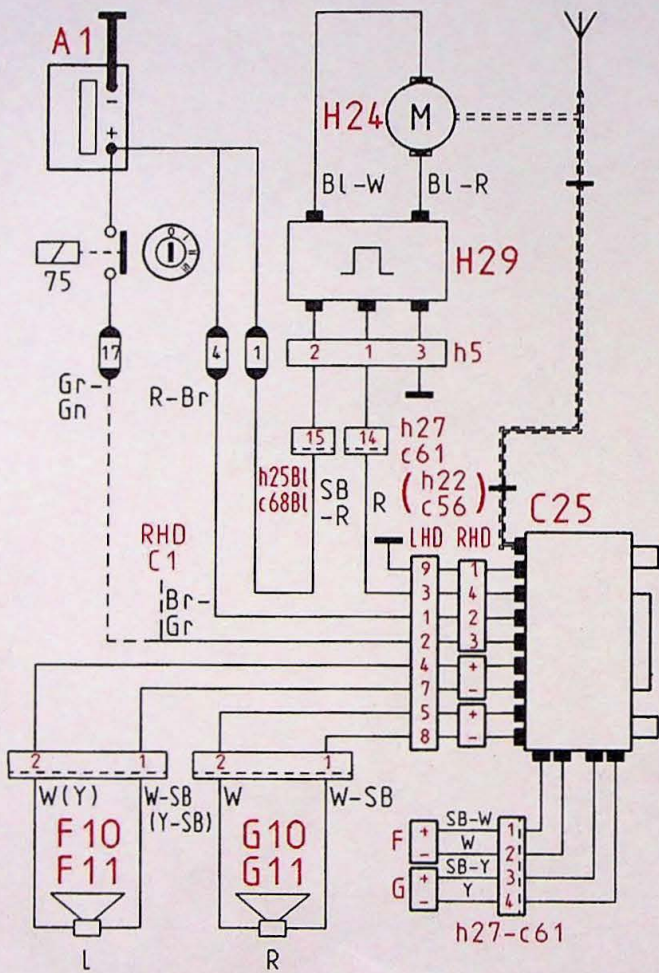
**Relaisdoos (mislampen voor)**



9-015/010

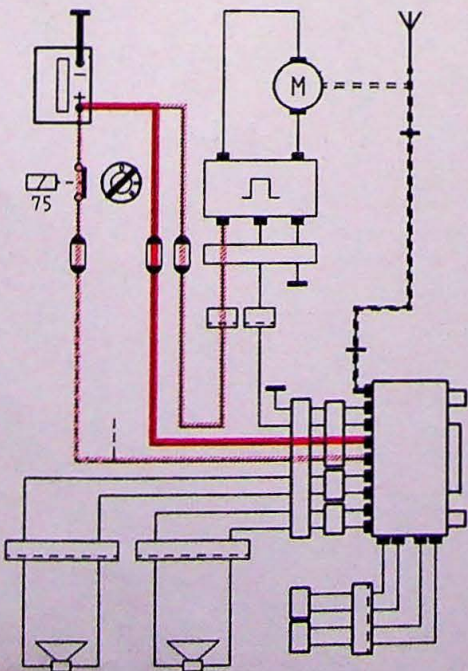
\* Positie C is leeg.

# Radio-aansluitingen

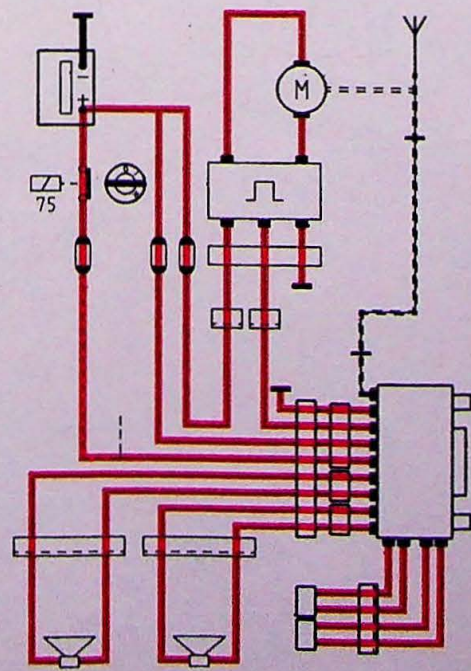


- 3.04 Relais, contact 75
- C25 Radio
- F10 Luidspreker, LF
- F11 Luidspreker, HF
- G10 Luidspreker, LF
- G11 Luidspreker, HF
- H24 Motor radio-antenne
- H29 Relais, antennemotor

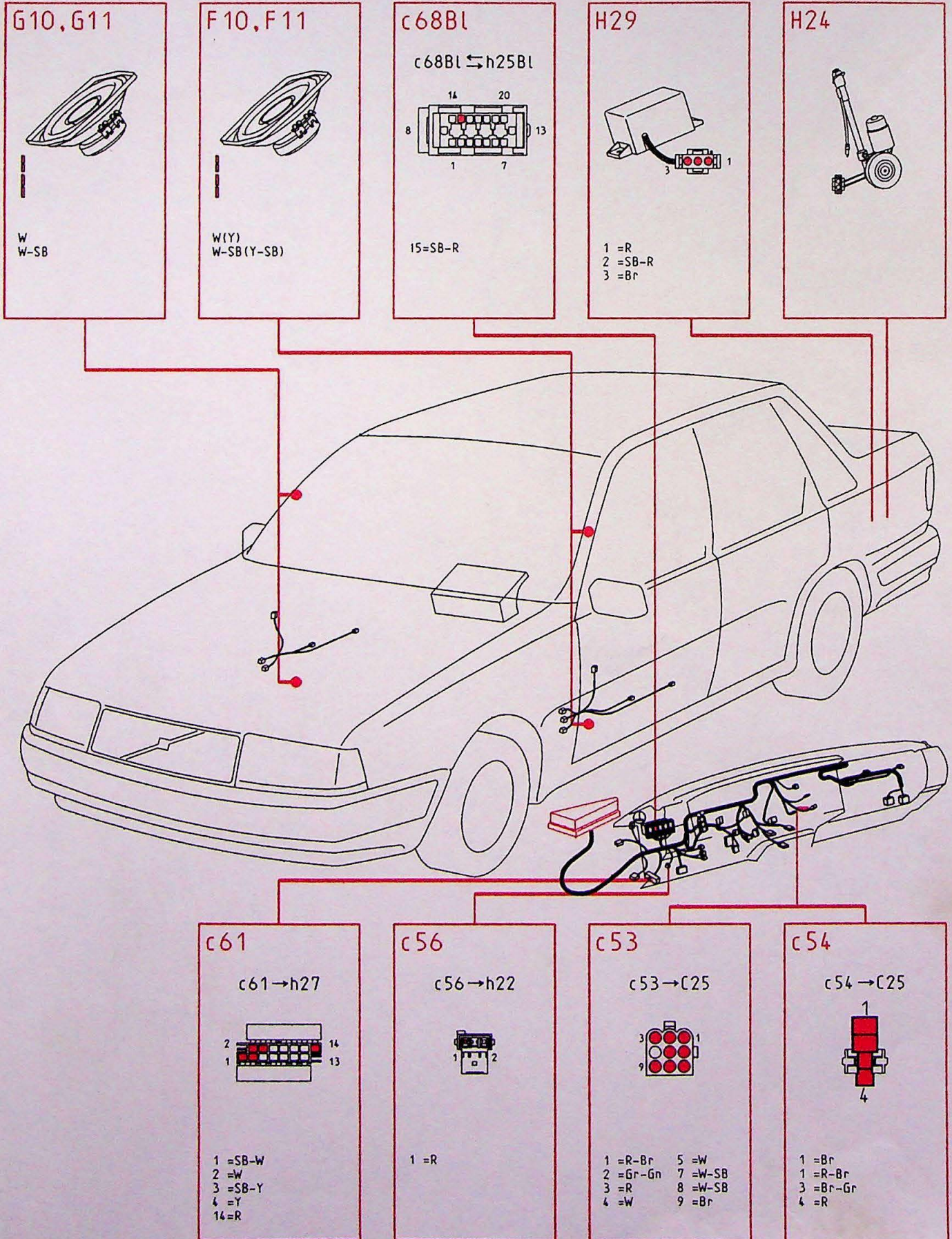
Radio uit met geheugen



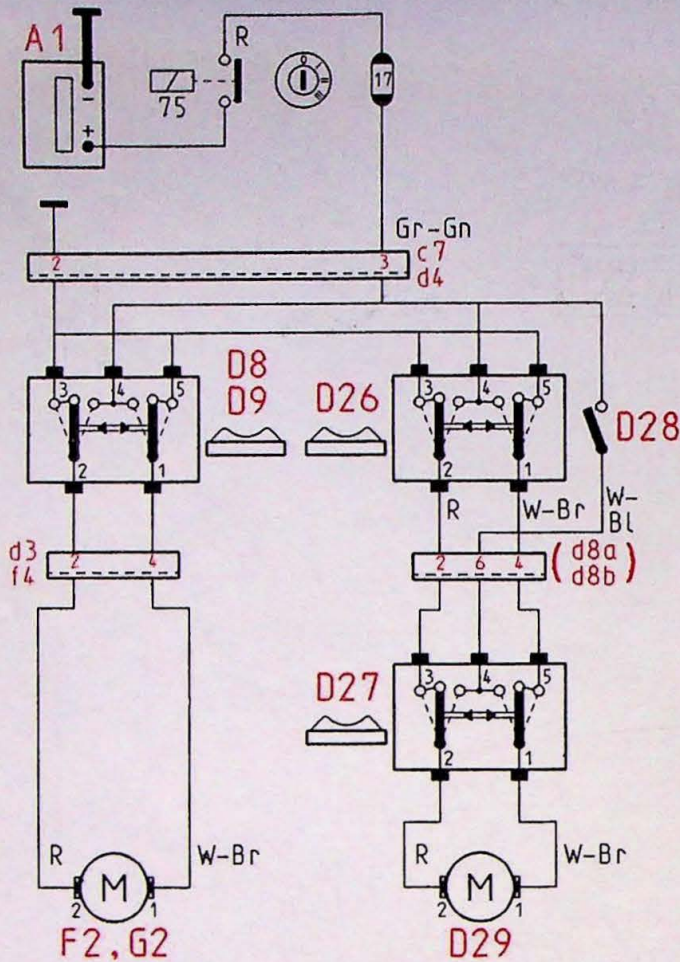
Radio aan



## Radio-aansluitingen

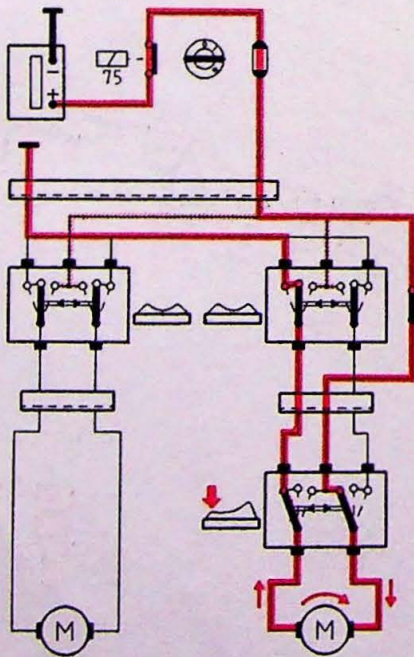


### Elektrisch bedienbare zijruiten

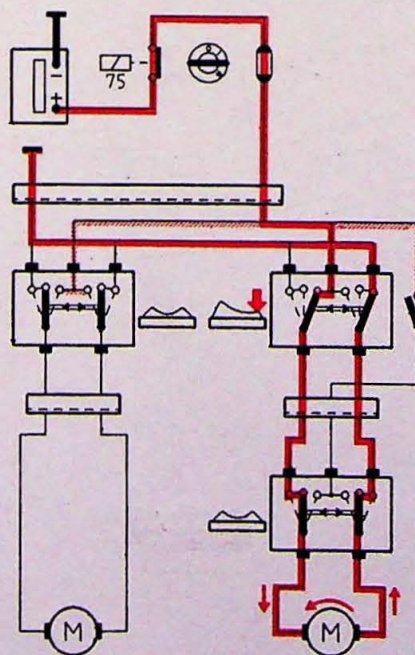


- D8 Schakelaar zijruit voor, links
- D9 Schakelaar zijruit voor, rechts
- D26 Schakelaar voorpaneel zijruit achter
- D27 Deurschakelaar zijruit achter
- D28 Blokkering zijruit achter
- D29 Motor zijruit achter
- F2 Motor zijruit voor, links
- G2 Motor zijruit voor, rechts

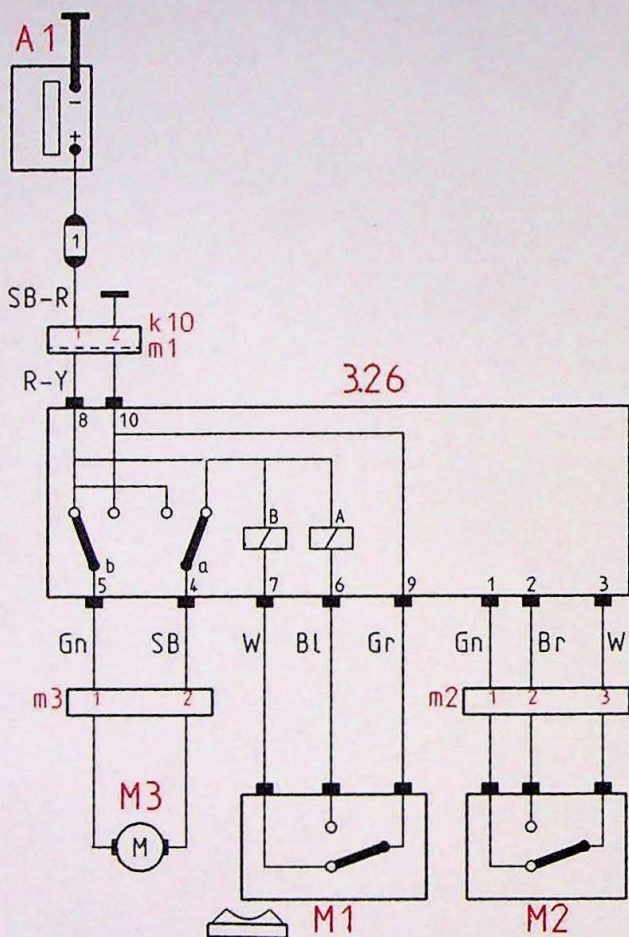
Bediening van zijruit achter met schakelaar in achterportier



Bediening van zijruit achter  
Blokkering voor achterpassagier



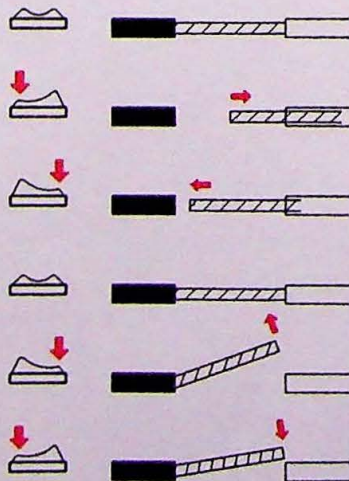
**Schuifdak**



- 3.21 Relais schuif/kanteldak
- M1 Schakelaar schuif/kanteldak
- M2 Microschakelaar dak open/dicht
- M3 Motor schuif/kanteldak

**3.26 Relais-unit schuifdak**

Volgorde voor schuiven of kantelen



# Schuifdak

