


## Service Bulletin

Lokaliseren van storingen

Reparatie

Onderhoud



HOOFDGRROEP	GROEP	NO.
3	38	403

DATUM

Januari 1991

BETR.

Veiligheidsgordel,  
Zoemer "licht aan"

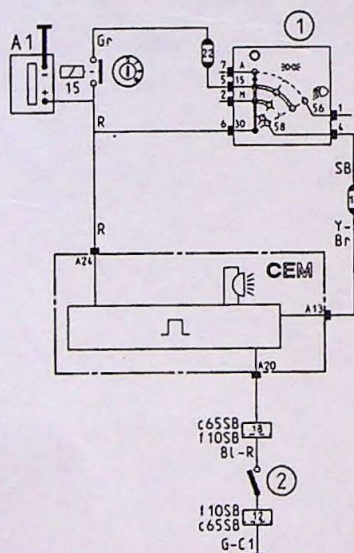
480, 1991

Dit Service Bulletin is een aanvulling op Servicehandboek Reparatie en onderhoud, Hoofdgroep 3(35-38) Elektrisch systeem 480 1986-19.. TP 35426/1.

XX

### Lokaliseren van storingen

Vanaf januari 1991 is de Volvo 480 uitgerust met een nieuw type CEM (Centrale Elektronische Module). Deze CEM heeft een diagnosefunctie voor het lokaliseren van storingen. Zie ook Service Bulletin 3-36-404.



#### Waarschuingszoemer "licht aan" werkt niet.

Controleer de richtingaanwijzers (zoemersignaal)

**Geen signaal:** vervang CEM

**Signaal:** controleer zekering 11.

Open het bestuurdersportier.

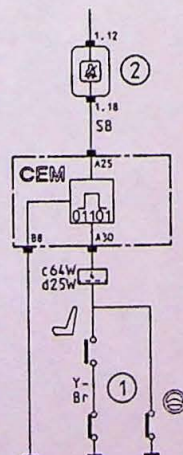
- **Binnenverlichting werkt niet:** Selekteer controlefunctie 2. Open het bestuurdersportier.

De LED knippert: code 2-2-2.

**Geen code:** controleer de bedrading tussen CEM(A20) en de portierschakelaar (1).

**Code goed:** controleer/vervang CEM.

- **Binnenverlichting werkt:** controleer/vervang CEM.



#### Waarschuingslamp "gordel vast" werkt niet

Maak gordel bestuurder vast.

Contact aan.

Selekteer controlefunctie 4. Kies code 4-1-1.

- **Controlelamp knippert:** controleer de bedrading van CEM(A30) naar het stoelcontact (1).
- **Controlelamp knippert niet:** controleer de lamp. Controleer de bedrading van CEM(A25) naar het instrument (2).