


Lokaliseren van storingen

Reparatie

Onderhoud



HOOFDGRÖEP	GRÖEP	NO
5	52	1
DATUM		
November 1986		
BETR		
Remleidingsteun		
480		

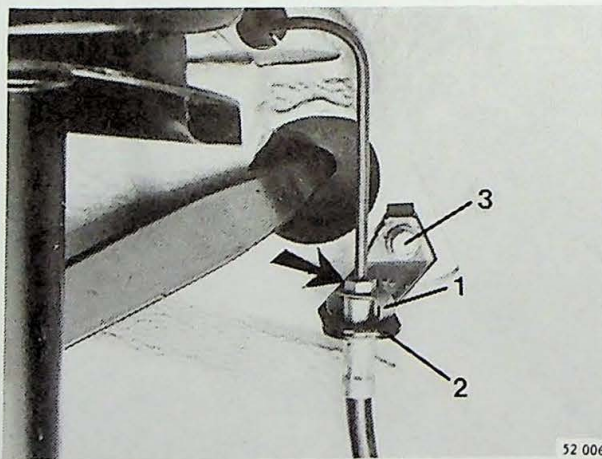
*C. Willens*

Dit Service Bulletin is een aanvulling op Servicehandboek Reparatie en onderhoud, Hoofdgroep 5, 480, 1986-19..

XX

### Remleidingsteunen voor

Tot chassisnummer 503 133 **moeten** de remleidingsteunen voor, worden vervangen door gewijzigde steunen.



### Remleidingsteunen voor vervangen

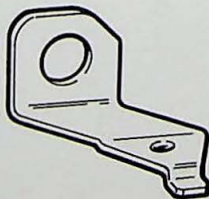
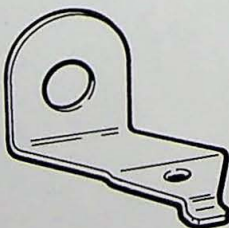
A1

#### Verwijderen

Verwijder aan beide zijden het wiel  
Verwijder de remslang van de remleiding;  
dicht de remleiding af.  
Verwijder de borging (1) en neem de remslang  
uit de steun (2).  
Verwijder de bevestigingsbout (3) en neem de  
steun af.

Oud

Nieuw



#### Gewijzigde steun

links  
rechts

O/N

3 435 350-8  
3 435 351-6

52 007

### Aanbrengen

Het aanbrengen gebeurt in omgekeerde volgorde dan het verwijderen.  
Zet de nippels van de remslangen vast met een aanhaalmoment van 14 Nm (1,4 kgm).  
Vul en ontluicht het remsysteem aan de voorwielen.

A2