

Frans Klerx

# RESERVDELS- KATALOG

FÖR

## VOLVO

PERSONVAGNAR PV 653—659

OCH

TRAFIKVAGNAR TR 676—704

NOVEMBER 1938

AKTIEBOLAGET VOLVO, GÖTEBORG

INNEHÅLLSFÖRTECKNING

Se även sid. 4.

MOTOR

MOTORUPPHÄNGNING

SMÖRJSYSTEM

KYLSYSTEM

ELEKTRISKA AGGREGAT

ELEKTRISKA LEDNINGAR

BRÄNSLESYSTEM

AVGASSYSTEM

KRAFTÖVERFÖRING

FRAMAXEL

BAKAXEL

FOTBROMS

NAV OCH HJUL

RAM

FJÄDRAR

STYRINRÄTTNING

KOPPLINGS-, FRIHJULS- OCH  
BROMSMANÖVRERING

HANDBROMS

REGLAGE

INSTRUMENT

CHASSI- OCH KAROSSERIPLÅT

KAROSSERI

VERKTYG

STANDARDFÖRTECKNING

NUMMERREGISTER

ALFABETISKT REGISTER

ll. nr	Det. nr	Främm. det. nr	Håldiam.	Ytterdiam.	Tjocklek	Sid.	Anmärkingar
	64652		12	51.5	1	92	
	15045		12	75.5	1	12	
	62111		12.3	50.6	1	82	
	15052		14	90	1	12	
	15062		14.5	74.5	1	12	
	15064		17	50	1	88	
	15066		17	50	1	88	Med urtag på mitten.
	15063		17	52	1	98	
	15069		24	156	1	144	

## Fjäderbrickor.

	För skruvdiam.				
10600	3	5	1	45 m. fl.	
67311	1/8" (3.17)	8	0.5	41, 103	
10601	4	7	1	28 m. fl.	
71002	3/16" (4.7)	—	—	61	
60903	3/16" (4.7)	—	—	61	
10602	5	—	—	31 m. fl.	
17909	5	7.5	1	134	
71042	5	—	—	64	
20275	6	10	0.5	57	Utvändig tandning.
10603	1/4" (6.4)	—	—	9 m. fl.	
10604	8	11	0.1	8 m. fl.	
10605	10	15	0.75	18 m. fl.	
10606	11	—	—	9 m. fl.	
10607	1/2" (12.7)	—	—	12 m. fl.	
10608	14	—	—	93 m. fl.	
10599	3/4" (19)	27	4	76	
7825	1" (25.4)	26	1.5	102	

## PACKNINGAR.

nr	Det. nr	Håldiam.	Ytterdiameter	Tjocklek	Sid.	Anmärkingar
----	---------	----------	---------------	----------	------	-------------

## Plana.

## Ringformiga (utan bulthål).

## Koppar.

71066	4	6	0.5	64
71064	6	9	0.3	65
11991	6.5	10	1	9 m. fl.
71068	8	10	0.3	64
11992	8.5	14	2	11 m. fl.
18665	9.7	16	1	8 m. fl.
11993	10.5	16	1	27
71072	11	13	0.3	65
62114	13	18	1	88 m. fl.
62115	15	21	1	88, 107
16333	22	31	2	21
62258	24	29	1	107

## Kopparasbest.

15305	24	34	2	24, 82
-------	----	----	---	--------

Ill. nr	Det. nr	Håldiam.	Ytterdiam.	Tjocklek	Sid.	Anmärkingar
<b>Fiber.</b>						
	61941	4	10	1.5	58	
	71047	5	10	1	64	
	61932	6	12	1	57	
	71032	7	10.5	1	62	
	26725	8.2	16	1	22	
	66455	8.5	67	0.8	28	
	71058	9	14	1	64	
	60895	10	16	1	59	
	20265	13	17	1.5	56, 57	
	80580	43	55	1.5	28	
<b>Kork.</b>						
	61954	6	11	1	58	
	61933	6	12	1	57	
	71044	10	22	4.5	62	
	26721	12	23	2	22	
	81257	19.8	23.1	3.3	79	
	65595	22.5	27	2.5	115	
	24384	24	40	8	79	
	66845	29.4	41	8	79	
	26720	31	44	2	22	
	80467	39.7	54	9.5	86	
	61930	42	49	2	57	
	23856	88	108	3	22	
	65629	110	120	2	117	
<b>Papper.</b>						
	60924	35	44	1	9	
	80508	69.8	79.8	1	85	
<b>Läder.</b>						
	16331	8	18	1	9	
	16332	11	18	1.5	28, 54	
	16333	22	31	2	21	
<b>Oljetätning, komplett.</b>						
	80507	39.74	80.4	15.08	85	
	61784	55.56	72.1	7.14	71, 76	
<b>Filtringar.</b>						
	11844	19	36	4	81	
	11803	21	28	4.5	24	
	61020	25	42	12	79	
	11804	28	40	5	24	
	11854	52	71	7.5	16, 26	
	11801	55	76	6.5	16	Ersatt av 2 st. 13278
	13278	—	—	—	16	
	11847	57	78	8	89	
<b>Diverse packningar.</b>						
	23857	13	23.5	1	23	
	62247	21	33	7	107	
	62262	35	45	3	108	

Ill. nr	Det. nr	Håldiam.	Ytterdiam.	Tjocklek	Sid.	Anmärkningar
---------	---------	----------	------------	----------	------	--------------

Övriga packningar (ej ringformiga).

Koppar- och stålbest.

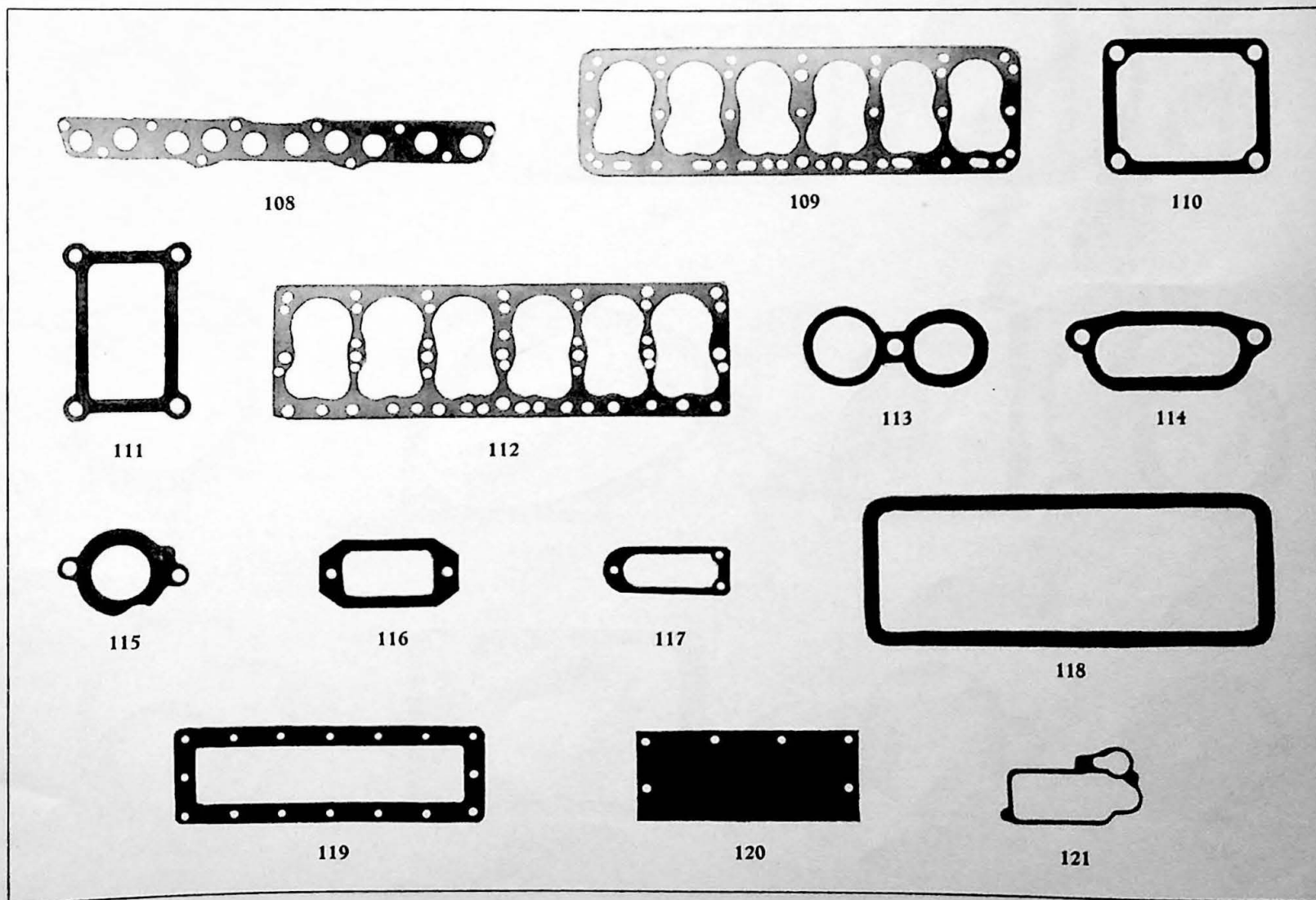
	051				10 m. fl.	Flänspackning för utblåsningsrör.
108	60036				10	För insugnings- och avgasrör, EB.
109	60948				9	För cylinderlock, EB.
110	61459				10	Mellan insugningsrör och spjällhus, EB.
111	61462				10	Mellan insugningsrör och avgasrör, EB.
112	61722				9	För cylinderlock, EC.
113	61824				10	För insugnings- och avgasrör, yttre, EC.
114	61825				10	För insugnings- och avgasrör, mellersta, EC.

Asbest — grafiterad.


115	61635				61	Mellan över- och underdel, Stromberg förgasare.
-----	-------	--	--	--	----	---

Kork.


116	20248				12	För inspektionslock å svänghjul.
117	20288				55	För lock å AC-pump.
118	60096				9	För ventilhuslock.
	60114				24	För undre vevhus.
119	60138				9	För vattenlucka, EB.
120	60149				12	För lucka å svänghjulsåpa.
	61014				80	För skyddskåpa till glidlagerknut.
121	61607				59	För flottörlock, Stromberg förgasare.




Ill. nr	Det. nr	Håldiam.	Ytterdiam.	Tjocklek	Sid.	Anmärkingar
	61813				9	För vattenlucka, EC.
122	62033				83	För lås till ställmutter (pinjong).
123	62042				82	För inspektionslock till bakaxelväxel (tidigare utförande).
	64632				54, 116	För tankarmatur.
124	70116				77	För spakställ till växellåda 27617.
<b>Papper.</b>						
125	20247				57	För AC-pump, EB.
126	20414				11	För inspektionslock å transmissionskäpa.
127	60111				26	För vattenpump, EB.
128	60115				12	För främre upphängningsplat.
129	60116				11	För transmissionskäpa, EB.
130	60957				12, 34	För mellanfläns för generator.
131	61010				79	För skyddskäpa till kardanknut.
132	61160				70	För deckel i växellåda.
133	61239				72	För spakställ till växellåda.
136	61433				10, 61	Mellan insugningsrör och förgasare, EB.
136	61728				27	För vattentilloppsrör, EC.
134	61729				26	För hus för vattenavlopp, EC.



Ill. nr	Det. nr	Håldiam.	Ytterdiam.	Tjocklek	Sid.	Anmärkningar
135	61830				57, 59	För AC-pump, EC.
136	61838				10, 65	För Carter-förgasare.
137	61873				11	För transmissionskäpa EC.
138	61961				12	För främre tätningsplåt (block-käpa).
139	67097				101	För undre lock till styrhus.
140	67192				101	För lock till styrhus.
141	70488				76	För hus till hastighetsmätare.
142	80331				86	För bakaxel (senare utf. = 62341).
143	80333				86	För stänkskydd i bakaxel.
144	80463				85	För inspektionslock till bakaxelväxel.
145	80675				71	Mellan växellåda och hus för hastighetsmätare.
Oljetätning, komplett.						
	80330				86	För bakaxel.
Cylindriska (axelpackningar).						
146	60087				21	Vattenpumpstättning
147	61753				24	Vattenpumpstättning (hel)
148	62131				88	Bromspackning, gummi
	62217				107	Bromspackning, gummi



Ill. nr	Det. nr	Håldiam.	Ytterdiam.	Tjocklek	Sid.	Anmärkingar
149	62251				107	Bromspackning, gummi
150	62281				107	Bromspackning, gummi
151	65419				107	Bromspackning, gummi
	65426				87	Bromspackning, gummi
	70493				21	Vattenpumpstättning, slitsad



## RÖRFÖRSKRUVNINGAR.

Ill. nr	Det. nr	För rördiam.	Sid.	Anmärkingar
152	10896	$\frac{3}{16}$ " (4.8)	10, 23	Vinkelförskruvning
153	10911	$\frac{3}{16}$ " (4.8)	10 m. fl.	Dubbelkona
154	10916	$\frac{3}{16}$ " (4.8)	10 m. fl.	Överfallsmutter.
	61466	$\frac{3}{16}$ " (4.8)	21 m. fl.	Rak förskruvning.
	65613	$\frac{3}{16}$ " (4.8)	23, 117	Överfallsmutter.
	62120	$\frac{1}{4}$ " (6.4)	109	3-grenad förskruvning.
	62121	$\frac{1}{4}$ " (6.4)	109	Överfallsmutter.
	62123	$\frac{1}{4}$ " (6.4)	88	Fästskruv.
155	62259	$\frac{1}{4}$ " (6.4)	107	3-grenad förskruvning.
	10898	$\frac{5}{16}$ " (7.9)	55 m. fl.	Rak förskruvning.
	10898	$\frac{5}{16}$ " (7.9)	23 m. fl.	Vinkelförskruvning.
156	10908	$\frac{5}{16}$ " (7.9)	55	Genomgångsförskruvning med kona och mutter.
	10913	$\frac{5}{16}$ " (7.9)	23 m. fl.	Dubbelkona.
	10918	$\frac{5}{16}$ " (7.9)	23 m. fl.	Överfallsmutter.
	16201	$\frac{5}{16}$ " (7.9)	55	Överfallsmutter med hals, H=22.
	62180	$\frac{5}{16}$ " (7.9)	55	Överfallsmutter med hals, H=28.
	62244	$\frac{5}{16}$ " (7.9)	108	Förskruvning.
	62245	$\frac{5}{16}$ " (7.9)	108	Överfallsmutter.
157	60062	11	21	Knipskruv.
	62318	$\frac{7}{16}$ " (11.11)	88	Förskruvning för bromscynder.
	64337	$\frac{1}{2}$ " (12.7)	54	Förskruvning för bromscynder.
	62132	$\frac{11}{16}$ " (17.4)	88	Förskruvning för bromscynder.

