


RESERVDELS- KATALOG



PERSONVAGNAR

PV 801-802

PV 810

Ill. nr	Det. nr	För skruvdiam.	Ytterdiameter	Tjocklek	Sid.	Anmärkningar
---------	---------	----------------	---------------	----------	------	--------------

Fjäderbrickor.

10600	3	5	1	26 m. fl.	
11931	1/8" (3)	7.5	0.4	36 m. fl.	Shakeproof, invändig nabbning
10601	4	7	1	23 m. fl.	
11932	4	8.6	0.5	33	Shakeproof, invändig nabbning
71002	3/16" (4.7)	—	—	46 m. fl.	
10602	5	8.5	1.5	24 m. fl.	
20275	6	10	0.5	45	
10603	1/4" (6)	11.5	2	17 m. fl.	
11934	1/4" (6)	12.7	0.6	33 m. fl.	Shakeproof, invändig nabbning
11943	5/16" (8)	14.5	0.7	80	Shakeproof, invändig nabbning
11935	5/16" (8)	15	0.7	36 m. fl.	Shakeproof, invändig nabbning
10604	8	15	2.5	8 m. fl.	
10605	10	17	2.5	15 m. fl.	
10606	11	20	3.5	8 m. fl.	
11939	1/2" (12)	22	1	62, 63	Shakeproof, invändig nabbning
10607	1/2" (12)	22	3.5	15 m. fl.	
11945	12.7	22	1	57 m. fl.	Shakeproof, utvändig nabbning
10609	16	27	4	65, 66	
11947	11/16" (17.5)	—	1.2	74, 75	Shakeproof, invändig nabbning
10599	19	27	4	59	
17903	22	37.5	4	80, 82	
11946	23	35	1.3	56 m. fl.	

PACKNINGAR.

Ill. nr	Det. nr	Håldiameter	Ytterdiameter	Tjocklek	Sid.	Anmärkningar
---------	---------	-------------	---------------	----------	------	--------------

Plana.

Ringformiga (utan bulthål).

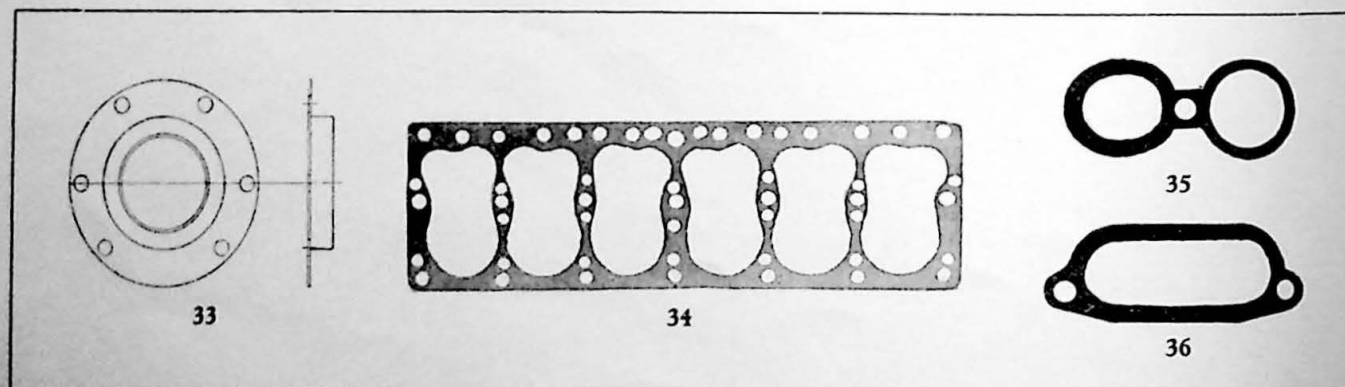
Koppar.

71066	4	6	0.5	50	
71064	6	9	0.3	50	
11991	6.5	10	1	8	
71068	8	10	0.3	50	
11992	8.5	14	2	21	
11993	10.5	16	1	22	
71072	11	13	0.3	50	
81076	11.3	17.4	0.9	67, 69	
81414	13	20.5	0.9	68	
81415	15	20.5	0.9	68	

Fiber.

71047	5	10	1	50	
26725	8.2	16	1	18	
71058	9	14	1	49	
43197	12	17	1	43, 46	
20265	13	17	1.5	44, 45	

Ill. nr	Det. nr	Håldiameter	Ytterdiameter	Tjocklek	Sid.	Anmärkingar
Kork.						
	26721	12	23	2	18	
	81257	19.8	23.1	3.3	59, 60	
	65595	22.5	27	2.5	86	
	66845	29.4	41	8	59	
	26720	31	44	2	18	
	65183	41	54	3	44	
	43187	34	42	1.5	46	
	23856	88	108	3	18	
Papper.						
	16333	22	31	2	18	
	60924	35	44	1	8	
	80508	2 ³ / ₄ " (69.8)	3 ⁹ / ₆₄ " (79.7)	0.8	60, 63	
Läder.						
	16331	8	18	1	8	
Filtringar.						
	11363	6	24	4	19	
	19160	13	26	4	17	
	11368	15	28	5	16	
	11322	52	64	5	9 m. fl.	
Gummi.						
	81406	17.5	30	7.5	68	För kolv i tryckpump
Kompleta tätningar.						
	70309	14	34	6	20	
	82687	28	43	9.5	81	
	82576	38	70	12	64	
	33184	46.5	80	11.5	64	
33	82137	55	{ 80.5 124		64	(Yttre D = utan fastsättningsfläns) (Yttre D = med fastsättningsfläns)
	82330	61	80	6.5	58	
Övriga packningar.						
Koppar-asbest.						
	051				54	Flänspackning för utblåsningsrör
34	61722				8	För cylinderlock
35	61824				9	För insugnings- och avgasrör, yttre
36	61825				9	För insugnings- och avgasrör, mellersta




Ill. nr	Det. nr	Håldiameter	Ytterdiameter	Tjocklek	Sid.	Anmärkingar
Kork.						
37	20288				44	För lock å AC-pump
38	60096				8	För ventilhuslock
	60114				19	För undre vevhus
	61813				8	För vattenlucka
39	61829				9	För transmissionskåpa
40	80427				43	För tankarmatur
41	80569				80	För lock till utgående axel i styrhus.

Papper.


42	61727				21	För vattenpump
43	61728				22	För vattentilloppsrör
44	61729				22	För hus för vattenavlopp
45	61830				45	För AC-pump
46	29698				9, 53	För förgasare
47	61961				9	För främre tätningsplåt
	82334				58	För lock till växellåda
48	82388				58	För hus till hastighetsmätaredrev
49	80463				62	För inspektionslock till bakaxelväxel



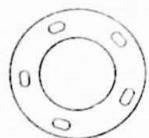
37



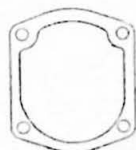
38



39



40



41



42



43



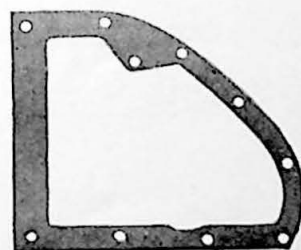
44



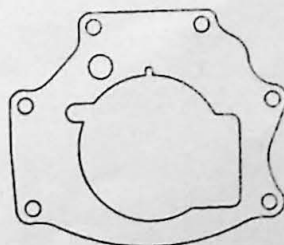
45



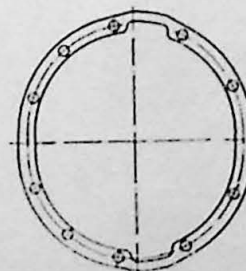
46



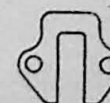
47



48



49



50

Ill. nr	Det. nr	Håldiameter	Ytterdiameter	Tjocklek	Sid.	Anmärkingar
Cylindriska, (axelpackningar)						
	61753	15	24	12	20	Vattenpumpstättning
	70493	15	24	6	20	Vattenpumpstättning (slitsad)
	70722	17	37	16.5	21	Vattenpumpstättning, komplett
Filt.						
	13278	dim. 112×10×6			13	För vevaxel
	61853	„ 420×40×3			56	Framre, för undre skyddskåpa till svänghjul
	70381	„ 603×35×5			56	Bakre, för undre skyddskåpa till svänghjul
50	82146				71	För beslag till bromswire

RÖRFÖRSKRUVNINGAR.

Ill. nr	Det. nr	För rördiameter	Gängstigning	Sid.	Anmärkingar
51	10896	3/16" (4.8)	3/8"×24/1" - 1/8" gas	19	Vinkelförskruvning
52	10911	3/16" (4.8)	—	19	Dubbelkona
53	10916	3/16" (4.8)	3/8"×24/1"	19	Överfallsmutter
	61466	3/16" (4.8)	3/8"×24/1 - 1/8" rörg.	17	
54	10917	1/4" (6.4)	7/16"×24/1"	53	Överfallsmutter
	10912	1/4" (6.4)	—	53	Dubbelkona
	80940	1/4" (6.4)	7/16"×24/1"	69	Förskruvningsmutter
	43198	8	utan gängor	43, 46	Banjoförskruvning, skruvhål D=12
	10893	5/16" (7.9)	1/2"×24/1" - 1/8" gas	43 m. fl.	Rak förskruvning
	10898	5/16" (7.9)	1/2"×24/1" - 1/8" gas	19	Vinkelförskruvning
	10913	5/15" (7.9)	—	19 m. fl.	Dubbelkona
	10918	5/16" (7.9)	1/2"×24/1"	19 m. fl.	Överfallsmutter
55	16204	5/16" (7.9)	1/2"×20/1"	43	Överfallsmutter
	32244	14	1/2" gas	17	Förskruvningsmutter
	16226		5/16"×24/1" - 1/8" gas	17	Förminskningsnippel
	16233		3/8" gas	109	3-vägs rörmuff
56	16234		3/8" gas	109	Dubbelnippel med 6-kant på mitten
57	16421		12×1.25 - 1/8" rör	46	Förminskningsnippel
	82696		7/16"×20/1" - 7/16"×24/1"	67	Förminskningsnippel
58	33133		7/16"×24/1"	69	Trevägsförgrening
59	80941		{ 2 st. 7/16"×24/1" } { 1 „ 7/16"×20/1" }	69	Trevägsförgrening

